

**SITUACIÓN ECONÓMICO-FINANCIERA**

29/02/2024 11:10

Del 02/01/2023 al 29/12/2023

Ejercicio: 2023

Evolución de los Recursos	Vigente	Devengado	Percibido	Cuenta Ahorro Inversión Financiamiento	Importe
<b>1. Presupuestarios</b>				I. INGRESOS CORRIENTES	51.996.313.702,28
Ingresos corrientes	58.656.875.400,69	53.895.057.323,23	51.996.313.702,28	II. GASTOS CORRIENTES	47.311.083.729,73
Recursos de capital	38.972.704.069,84	22.646.286.332,30	22.646.286.332,30	III. AHORRO CORRIENTE: (I - II)	<b>4.685.229.972,55</b>
Fuentes Financieras	197.182.585,48	179.636.649,00	179.636.649,00	IV. RECURSOS DE CAPITAL	22.646.286.332,30
<b>Total</b>	<b>97.826.762.056,01</b>	<b>76.720.980.304,53</b>	<b>74.822.236.683,58</b>	V. GASTOS DE CAPITAL	25.026.565.099,51
De libre disponibilidad	35.639.586.905,24	38.155.429.955,02	36.611.292.621,85	VI. INGRESOS TOTALES	74.642.600.034,58
Afectados	62.187.175.150,77	38.565.550.349,51	38.210.944.061,73	VII. GASTOS TOTALES	72.337.648.829,24
<b>Total</b>	<b>97.826.762.056,01</b>	<b>76.720.980.304,53</b>	<b>74.822.236.683,58</b>	VIII. RESULTADO FINANCIERO (VI - VII)	<b>2.304.951.205,34</b>
<b>2. Extrapresupuestarios</b>			<b>6.305.699.117,87</b>	IX. FUENTES FINANCIERAS	181.261.477,00
<b>Total General (1+2)</b>	<b>97.826.762.056,01</b>	<b>76.720.980.304,53</b>	<b>81.127.935.801,45</b>	X. APLICACIONES FINANCIERAS	2.486.212.682,34

Evolución de Gastos por Objeto	Vigente	Preventivo	Compromiso	Devengado	Pagado
<b>1. Presupuestarios</b>					
Gastos en personal	9.580.728.405,70	0,00	9.570.056.164,52	9.570.056.164,52	9.570.056.164,52
Bienes de consumo	3.186.857.120,93	0,00	3.194.777.262,08	3.098.727.844,50	3.098.727.844,50
Servicios no personales	21.533.329.754,43	0,00	23.353.042.172,77	21.015.039.629,61	21.013.414.801,61
Bienes de uso	39.052.807.519,18	0,00	37.515.851.722,99	22.342.885.307,45	22.342.885.307,45
Transferencias	24.413.899.341,39	0,00	23.331.709.671,31	16.274.077.458,54	16.274.077.458,54
Servicio de la deuda y disminución de otros pasivos	59.139.914,38	0,00	52.912.929,83	52.912.929,83	52.912.929,83
<b>Total</b>	<b>97.826.762.056,01</b>	<b>0,00</b>	<b>97.018.349.923,50</b>	<b>72.353.699.334,45</b>	<b>72.352.074.506,45</b>
<b>2. Extrapresupuestarios</b>				<b>4.021.486.812,37</b>	<b>4.021.486.812,37</b>
<b>Total General (1+2)</b>	<b>97.826.762.056,01</b>	<b>0,00</b>	<b>97.018.349.923,50</b>	<b>76.375.186.146,82</b>	<b>76.373.561.318,82</b>

SITUACIÓN ECONÓMICO-FINANCIERA

29/02/2024 11:10

Del 02/01/2023 al 29/12/2023

Ejercicio: 2023

Evolución de Gastos por Programa	Vigente	Preventivo	Compromiso	Devengado	Pagado
<b>Departamento Ejecutivo</b>					
1110101000 - 20 Prensa y Comunicación	483.034.499,00	0,00	531.529.464,57	483.034.484,23	482.520.284,23
1110101000 - 22 Tribunal de Faltas	882.474,00	0,00	882.470,50	882.470,50	882.470,50
1110101000 - 24 Subsidio Bomberos	66.048.405,13	0,00	60.364.726,21	60.364.726,21	60.364.726,21
1110101000 - 27 Potenciar el Hábitat	4.932.070,30	0,00	4.932.070,30	4.932.070,30	4.932.070,30
1110101000 - 30 Instituto Municipal Del Deporte	160.336.991,00	0,00	159.949.184,95	158.482.113,45	158.482.113,45
1110101000 - 31 Instituto Municipal de las Culturas	820.889.608,50	0,00	817.821.279,88	803.238.586,88	803.045.698,88
1110101000 - 32 Act.del Instituto de Est.Históricos y Pat.Cultural de	3.238.928,00	0,00	3.347.926,50	3.238.926,50	3.238.926,50
1110101000 - 40 Torneos Juveniles y Abuelos Bonaerenses	46.063.643,04	0,00	45.686.735,05	45.686.735,05	45.686.735,05
1110101000 - 41 Subsidio Apoyo Sostentamiento a Instituciones Depo	62.520,17	0,00	0,00	0,00	0,00
1110101000 - 42 Subsidio Act. Recreativas y Deportivas	140.000,00	0,00	0,00	0,00	0,00
1110101000 - 47 Festival Internacional de Cine	80,00	0,00	0,00	0,00	0,00
1110101000 - 48 Espacio INCAA KM23	135.486,77	0,00	0,00	0,00	0,00
1110101000 - 49 Progrma de Potenciar Trabajo	157.321.227,93	0,00	117.936.261,98	117.852.161,98	117.852.161,98
1110101000 - 50 Asistencia Instituciones Prop.Urbana Ex Hogar Isra	1.827.150.000,00	0,00	1.822.640.000,00	1.822.640.000,00	1.822.640.000,00
1110104000 - 20 .	0,00	0,00	0,00	0,00	0,00
1110104000 - 33 Contrataciones Globales	911.684.332,00	0,00	963.747.374,58	911.684.330,22	911.684.330,22
1110104000 - 45 Aporte Del Tesoro Nacional	103.880.115,70	0,00	103.880.115,70	103.880.115,70	103.880.115,70
1110104000 - 48 Aporte del Tesoro Provincial (ATP)	913.534.987,40	0,00	913.534.987,39	913.534.987,39	913.534.987,39
1110104000 - 49 Préstamo Bco.Pcia de BA- Ord. HCD 12.721	347.477.686,00	0,00	347.477.686,00	347.477.686,00	347.477.686,00
1110104000 - 58 Fondo Ley 14.393	4.483.406.743,91	0,00	3.564.980.070,56	3.183.720.013,33	3.183.720.013,33
1110106000 - 20 Actividades de Producción, Industria y Comercio	0,00	0,00	0,00	0,00	0,00
1110106000 - 22 Programa de Fort.y Promoc.de la Econom.Social E	318.853,90	0,00	0,00	0,00	0,00
1110106000 - 23 Activ.de Agencia de Empleo y Formac.Profesional	45.311.073,00	0,00	45.318.428,12	45.311.071,68	45.311.071,68
1110106000 - 32 Programas para Emprendimientos	59.716.817,72	0,00	26.885.275,00	25.957.275,00	25.957.275,00
1110108000 - 20 .	488.699,00	0,00	488.699,18	488.699,18	488.699,18
1110108000 - 25 Redes Integrales de Servicios de Salud	814.642.114,90	0,00	851.610.449,08	814.578.440,69	814.578.440,69
1110108000 - 26 Planificac. Prevención y Promoción de la Salud	14.996.457,70	0,00	20.071.455,83	14.942.163,31	14.942.163,31
1110108000 - 27 Salud Animal	27.538.238,00	0,00	32.322.298,84	27.538.215,84	27.538.215,84
1110108000 - 29 Seguro Materno Infantil Provincial "Plan Nacer"	78.462.026,50	0,00	74.778.156,60	73.327.984,60	73.327.984,60
1110108000 - 30 Programa Nacional de Salud Familiar	3.640.827,80	0,00	0,00	0,00	0,00
1110108000 - 32 Campañas de Vacunación	262.156,00	0,00	0,00	0,00	0,00
1110108000 - 33 Programa Salud Investiga	176.000,00	0,00	0,00	0,00	0,00
1110108000 - 36 Programa de Sanidad Escolar	4.655,75	0,00	0,00	0,00	0,00
1110108000 - 38 Sistema de Atención Médica Organizada -SAMO-	23.725.280,59	0,00	13.928.180,53	13.928.180,53	13.923.180,53
1110108000 - 39 Bingo con Afectación	5.208.986,00	0,00	3.870.734,00	3.870.734,00	3.870.734,00
1110108000 - 40 PROTEGER	11.646.830,58	0,00	5.671.317,00	5.671.317,00	5.671.317,00
1110108000 - 41 Red Pública de Salud AMBA	606.771.762,00	0,00	606.771.760,79	606.771.760,79	606.771.760,79
1110108000 - 44 Programa Nacional de Salud Comunitaria	1.566.880,00	0,00	1.566.880,00	1.566.880,00	1.566.880,00
1110108000 - 51 Subsidio Remodelación y Refacción Centros de Sa	303,45	0,00	0,00	0,00	0,00
1110108000 - 55 Subsidio Ampliación Centro de Salud El Encuentro	188,10	0,00	0,00	0,00	0,00
1110108000 - 56 Donación Recibida s/ Sucesión Testamentaria Aran	10.401,00	0,00	0,00	0,00	0,00
1110108000 - 57 SAMO Provincial Cuenta Especial	200.000,00	0,00	0,00	0,00	0,00
1110108000 - 62 Servicio Médico Asistencial	439.121.892,49	0,00	422.885.626,59	419.882.586,59	419.882.586,59
1110108000 - 63 Programa Nacional de Salud Escolar	83.600,25	0,00	0,00	0,00	0,00
1110118000 - 20 Gestión Descentralizada	743.411.232,00	0,00	875.370.649,25	743.411.228,01	743.411.228,01
1110118000 - 30 Gestión Urbana	9.081.908.469,10	0,00	9.084.857.606,26	9.081.885.605,26	9.081.885.605,26
1110118000 - 40 Programa de Ingreso Social con Trabajo -Argentin	354.780,38	0,00	0,00	0,00	0,00
1110118000 - 42 Convenio Especifico CE-Alte Brown 1-2020	87.753,68	0,00	0,00	0,00	0,00
1110118000 - 43 Municipios de Pie	164.114.500,00	0,00	164.114.500,00	164.114.500,00	164.114.500,00
1110118000 - 44 Adquisición Maquinaria para Reparación y Mejora	24.999.783,00	0,00	0,00	0,00	0,00
1110118000 - 51 Programa Parque Ambiental	14.997.436,00	0,00	11.458.426,00	11.458.426,00	11.458.426,00
1110118000 - 52 Plaza Sustentable Dr. N Kirchner	179.692.095,30	0,00	0,00	0,00	0,00
1110119000 - 20 Gestión de Gobierno	13.179.600,00	0,00	13.179.600,00	13.179.600,00	13.179.600,00
1110119000 - 23 Agencia Municipal de Seguridad Vial	80.358.987,00	0,00	81.423.983,33	80.331.983,33	80.191.583,33
1110120000 - 20 Actividades de Seguridad	97.442.117,00	0,00	97.442.114,76	97.442.114,76	97.442.114,76
1110120000 - 23 .Prog.Nac.de Descontaminación, Compactación y l	663.477,00	0,00	0,00	0,00	0,00
1110120000 - 33 Ley 14.807- Fdo Municipal de Fortalecimiento de la	580.136,38	0,00	580.136,38	580.136,38	580.136,38
1110120000 - 34 Plan Nacional para la Planificac.y Gest.Local de la	12.180.000,00	0,00	12.180.000,00	12.180.000,00	12.180.000,00
1110120000 - 36 Multas s/Ley 13.133 - Afectada	7.315.260,38	0,00	0,00	0,00	0,00
1110120000 - 37 Fondo de Fortalecimiento de Seguridad Bonaerens	0,25	0,00	0,00	0,00	0,00
1110120000 - 39 Ley 15394- Fondo Municipal de Fortalecimiento de	242.544.392,00	0,00	243.880.492,00	173.041.772,00	173.041.772,00
1110121000 - 20 Actividades de Educación	150.098,00	0,00	150.097,19	150.097,19	150.097,19
1110121000 - 21 Programa Progresar	2.496.888,40	0,00	1.616.668,00	1.616.668,00	1.616.668,00
1110121000 - 23 Prog. Nacional Orquestas y Coros Infantiles y Juve	18.768.000,00	0,00	9.180.000,00	9.180.000,00	9.180.000,00
1110121000 - 24 Proy. Aplicados por Educación, Ciencia y Tecnolo	85.890.000,00	0,00	85.890.000,00	85.890.000,00	85.890.000,00
1110121000 - 27 Feria Internacional del Libro	75.452.000,00	0,00	75.452.000,00	75.452.000,00	75.452.000,00
1110121000 - 28 Servicio Alimentario Escolar (SAE)	7.757.249.791,38	0,00	6.997.277.548,92	3.806.729.611,76	3.806.729.611,76
1110121000 - 29 Programa MESA Bonaerense	5.214.062.973,64	0,00	5.759.481.916,58	4.254.473.992,39	4.254.473.992,39
1110122000 - 20 Actividades de la Secretaría	6.613.991.423,79	0,00	6.971.175.566,29	5.599.757.666,66	5.599.757.666,66
1110122000 - 21 Conservación, Reparación y Construcción de la V	4.068.891.133,33	0,00	4.612.142.725,76	3.037.095.220,71	3.037.095.220,71
1110122000 - 23 Prog.Emergencia de Infraestructura Municipal (PRI	5.382.257,79	0,00	0,00	0,00	0,00
1110122000 - 24 Mantenimiento y Reparación de Vías de Comunica	1.010,16	0,00	0,00	0,00	0,00
1110122000 - 45 Programa Federal de Urbanización de Villas y Aser	80.175.354,37	0,00	31.904.999,09	31.904.999,09	31.904.999,09
1110122000 - 51 Programa Obras para todos los Argentinos	1.674.488.340,82	0,00	1.671.428.366,85	1.671.428.366,85	1.671.428.366,85
1110122000 - 52 Obras de Infraestructura	21.586.428.733,68	0,00	25.838.634.914,06	13.557.357.394,39	13.557.357.394,39
1110122000 - 53 Plan Argentina Hace II	3.350.305.794,69	0,00	3.674.564.719,75	874.772.704,97	874.772.704,97
1110122000 - 54 Programa Reconstruir	1.322.214.098,18	0,00	1.344.028.748,04	1.313.107.483,60	1.313.107.483,60
1110122000 - 55 Obras de Infraestructura II	4.890.877.350,47	0,00	1.203.863.049,79	537.881.156,38	537.881.156,38
1110123000 - 20 Actividades de Promoción y Protección de las Der	12.692.800,00	0,00	12.692.800,00	12.692.800,00	12.692.800,00

**SITUACIÓN ECONÓMICO-FINANCIERA**

29/02/2024 11:10

Del 02/01/2023 al 29/12/2023

Ejercicio: 2023

1110123000 - 21 Desarrollo de Políticas Sociales, Familiares y Género	2.406.142.119,34	0,00	1.422.812.998,95	1.265.774.954,93	1.265.774.954,93
1110123000 - 22 Asistencia Social a Personas fuera del circuito prok	1.472.361.738,08	0,00	1.212.094.487,19	1.078.298.154,69	1.078.298.154,69
1110123000 - 23 Unidad de Fortalecimiento Familiar	3.651.082,00	0,00	1.183.080,45	1.183.080,45	1.183.080,45
1110123000 - 24 Programa Responsabilidad Social Compartida Env	104.749.429,14	0,00	105.490.309,66	104.688.656,89	104.688.656,89
1110123000 - 25 Prog. de Financiam.para Infraestructura de Redes	560,68	0,00	0,00	0,00	0,00
1110123000 - 27 Transporte Escolar en el Distrito	5.544.764,88	0,00	5.544.764,88	5.544.764,88	5.544.764,88
1110123000 - 28 Proyecto Plaza Pami	85.624.359,56	0,00	83.279.353,00	74.176.933,00	74.176.933,00
1110123000 - 31 Playones Multideportivos Accesibles	36.212.288,20	0,00	36.212.288,20	36.212.288,20	36.212.288,20
1110123000 - 32 Panal en la Cocina- Prog. de Consumos Problemát	2.103.740,00	0,00	2.103.740,00	2.103.740,00	2.103.740,00
1110123000 - 33 Programa Centros Juveniles	196.028,79	0,00	0,00	0,00	0,00
1110123000 - 35 Taller de Marroquinería y Calzado	5,46	0,00	0,00	0,00	0,00
1110123000 - 37 Fortalecimiento y Capacitación para microemprend	7.178.741,80	0,00	6.310.341,80	6.310.341,80	6.310.341,80
1110123000 - 40 Derechos Humanos e Igualdad de Oportunidades	1.502.757,00	0,00	212.369,26	212.369,26	212.369,26
1110123000 - 41 Act.del Instituto Munic.de Economía Social	706.000,00	0,00	0,00	0,00	0,00
1110124000 - 20 Coordinac.y Ejecución de las Actividades de la Sec	107.352.240,00	0,00	107.795.890,00	107.320.240,00	107.320.240,00
1110124000 - 30 Planificación e Innovación Tecnológica	260.109.915,00	0,00	273.254.950,29	260.109.912,29	259.349.912,29
1110124000 - 40 Consejo Municipal de las Mujeres	0,00	0,00	0,00	0,00	0,00
1110124000 - 41 Baños Químicos en Ferias Barriales	17.618.401,98	0,00	24.615.996,17	16.251.576,17	16.251.576,17
1110124000 - 42 Licencia de Bebidas Alcohólicas	5.786.577,57	0,00	59.575,00	59.575,00	59.575,00
1110125000 - 20 Agencia de Política Ambiental y Desarrollo Sustent	391.337.383,53	0,00	140.938.028,00	140.938.028,00	140.938.028,00
1110125000 - 51 Programas de Gestión Ambiental	209.090.828,59	0,00	169.890.548,54	169.890.548,54	169.890.548,54
Actividades Centrales	12.087.204.680,28	0,00	12.251.556.803,66	12.087.147.021,25	12.087.129.681,25
Partidas no asignables a programas	22.277.489,38	0,00	16.050.505,21	16.050.505,21	16.050.505,21
<b>Total Departamento Ejecutivo</b>	<b>97.114.213.044,01</b>	<b>0,00</b>	<b>16.298.257.274,29</b>	<b>71.633.872.935,24</b>	<b>71.632.248.107,24</b>
<b>H.C.D.</b>					
Actividades Centrales	712.549.012,00	0,00	720.092.649,21	719.826.399,21	719.826.399,21
<b>Total H.C.D.</b>	<b>712.549.012,00</b>	<b>0,00</b>	<b>720.092.649,21</b>	<b>719.826.399,21</b>	<b>719.826.399,21</b>
<b>Total General</b>	<b>97.826.762.056,01</b>	<b>0,00</b>	<b>97.018.349.923,50</b>	<b>72.353.699.334,45</b>	<b>72.352.074.506,45</b>

**SITUACIÓN ECONOMICO-FINANCIERA**

29/02/2024 11:10

Del 02/01/2023 al 29/12/2023

Ejercicio: 2023

Movimientos de Tesorería	Importe	Estado de Situación Patrimonial	Saldo
Saldo Inicial:	2.095.909.162,86	100000000 ACTIVO	49.460.604.058,20
Ingresos del Período:	81.127.935.801,45	110000000 ACTIVO CORRIENTE	12.857.335.126,31
Ingresos de Ajustes Contables:	12.859.251.743,67	120000000 ACTIVO NO CORRIENTE	36.603.268.931,89
Gastos del Período:	76.373.561.318,82		
Egresos de Ajustes Contables:	12.859.251.743,67	200000000 PASIVO	-987.679.914,15
Saldo final:	6.850.283.645,49	210000000 PASIVO CORRIENTE	-745.166.273,56
		220000000 PASIVO NO CORRIENTE	-242.513.640,59
<b>Demostración del Saldo</b>		300000000 PATRIMONIO	-48.472.924.144,05
CAJA	14.893.820,85	310000000 PATRIMONIO PUBLICO	48.472.924.144,05
111210304 BPBA 51814/7 Recursos Ordinarios	3.827.556.989,60	311000000 Capital fiscal	-138.997.286,42
111210308 BPBA 52067/0 Prog.Municipal de Tránsito, Seguridad Vial y Seg. Ciudadana y Movilidad Urbana Su	13.578.984,30	312000000 Resultados de la cuenta corriente	-48.333.926.857,63
111220101 BPBA 14327/7 Fondo Municipal Bingo	1.338.252,00	312100000 Resultados de ejercicios anteriores	-24.189.817.134,23
111220102 BPBA 14558/7 Prog. Soc. Flia. Bonaerense Eva Perón	5.402.433,00	312200000 Resultado del ejercicio	-26.099.898.525,66
111220103 BPBA 50063/0 Fondos Afectados	265.825.910,43	312300000 Resultados afectados a construcción de bienes de dominio público	1.955.788.802,26
111220109 BPBA 16146/4 Plan Municipal de Pavimen. Ord.7256	7.235.835,00		
111220110 BPBA 50247/6 Plan Aguas más Trabajo - Aysa	341.048.686,18		
111220111 BPBA 50182/4 Plan Nacer	5.134.041,90		
111220116 BPBA 50416/8 Fondo de Fort. de Programas Sociales y Saneam. Ambiental Ley 13163	36.603.393,59		
111220119 BPBA 51383/8 SAMO	9.997.100,06		
111220121 BPBA 51886/4 Fondo Educativo	57.714.405,44		
111220123 BPBA 52037/3 Fondo para Infraestructura Municipal Ley 14807 Art. 33	93.600,01		
111220128 BPBA 52063/2 Contrib. para el Sistema de Atención Médica de Emergencia y Salud	15.104.405,90		
111220129 BPBA 52064/9 Sistema Alimentario Escolar	365.642.813,99		
111220130 BPBA 52564/4 Barrio Lindo (I.V.B.A)	110.960,94		
111220131 BPBA 52565/1 Subsidio Mejor Barrios y calle Vldal	59,57		
111220134 BPBA 53316/8 Pavimentación Provincia	6.255.811,67		
111220136 BPBA 54607/6 Remanentes Fondos	2.587.899,00		
111220137 BPBA 56665/8 Programa Preparacion del Retorno Deportivo	1.200.000,00		
111220138 BPBA 57015/6 M.A.B. Convenios Acumar	1.055.234,61		
111220139 BPBA 57715/7 Programa MESA	19.071.312,50		
111220204 BN 72300073/20 Conv. de Financ. de Proyectos BIRF 7157	13.182,00		
111220207 BN 72300133/91 Asistencia Institucional	17.600,00		
111220208 BN 72300129/00 Programa Nacional de Atencion primaria de la Salud	19.110,00		
111220209 BN 72300136/00 Prog. de Mejoramiento Habitacional e Infraestructura Básica	859.638,11		
111220210 BN 72300137/03 Prog. de Fortalecimiento de Control Ambiental	354.518,50		
111220212 BN 72300140/91 Programa PROARSA	79.712,50		
111220215 BN 72300144/03 Prog. Nac. de Cuidados Domiciliarios	750,00		
111220216 BN 72300146/09 Fondos Afectados	748.713.943,37		
111220218 BN 72300152/06 Plan Nacional de Salud Familiar	3.640.827,80		
111220219 BN 72300151/03 Prog. Federal Plurianual de Constr. de Viv. Urb. Villas y Asentamientos	51.723,65		
111220220 BN 72300165/24 Programa de Seguridad Vial	27.000,00		
111220222 BN 72300229/07 Prog. de Ingreso Soc. con Trabajo - Argentina Trabaja-	354.780,38		
111220223 BN 72300233/98 Proyectos subsecretaria de Habitat y Desarrollo Humano	358.811,93		
111220229 BN 72300260/16 Direccion Asistencia a Instituciones	4.510.000,00		
111220230 BN 72300102/61 Barrio Lindo	24.521.166,54		
111220231 BN 723000266/34 Prog. de Promocion del Microcredito para el Desarrollo de la Economia Social	769.317,00		
111220233 BN 72300268/40 M.A. Brown Plan Nacional Argentina contra el Hambre (Plan Nac. de Seguridad Aliment)	32.483,87		
111220234 BN 72300269/43 Fortalecimiento y Capacitacion para Micro Emprendedores	868.400,00		
111220235 BN 72300271/28 Centro de Desarrollo Infantil CDI	17.068.785,60		
111220236 BN 72300272/31 Integracion Social Urbana de Barrios Populares RENABAP	132.226.086,94		
111220237 BN 72300274/37 Programa Paradas Seguras	71.821.968,69		
111220239 BN 72300312/84 M.A.B. Pavimentacion de calles Fonrouge y Guatambu SIPBA	170.000.000,00		
111230100 BPBA 1889/0 Depos. de Gtia. en Efvo.	3.566.243,45		
111230200 BPBA 3523/7 Asesoría Letrada	7.513.910,66		
111230300 BPBA 8397/7 Retenc. y Aps. Varios	3.718.830,87		
111230400 BPBA 12603/8 Cheques no present. al Cobro	1.175.746,49		
111230500 BPBA 15779/9 Multas de Tránsito	45.652.375,14		
111230600 BPBA 50119/0 Retenciones REIM	614.762.429,66		
111230800 BN 72300174/30 Cheques no Pres. al Cobro	132.351,79		
111231000 BPBA 54933/4 Correo Argentino Notificacion Fotomulta	0,01		
<b>Total Disponibilidades:</b>	<b>6.850.283.645,49</b>		
	<b>6.850.283.645,49</b>		

## SITUACIÓN ECONÓMICO-FINANCIERA

29/02/2024 11:10

Del 02/01/2023 al 29/12/2023

Ejercicio: 2023

Resultado Artículo 44	Importe
Recursos Corrientes y de Capital PERCIBIDO	74.642.600.034,58
Gastos Corrientes y de Capital DEVENGADO	72.337.648.829,24
<b>RESULTADO DEL ART. 43</b>	<b>2.304.951.205,34</b>
Ingresos por endeudamiento aprobado	179.636.649,00
Saldos de Caja y Bancos al cierre del ejercicio anterior (Recursos Ordinarios)	1.769.032.869,46
Servicios de la deuda	16.050.505,21
<b>RESULTADO DEL ART. 44</b>	<b>4.237.570.218,59</b>

**SITUACIÓN ECONÓMICO-FINANCIERA**

29/02/2024 11:10

Del 02/01/2023 al 29/12/2023

Ejercicio: 2023

Evolución de las principales metas de programas	Programado en el año	Programado Ene-Dic 2023	Ejecutado Ene-Dic 2023	Diferencia
<b>Departamento Ejecutivo</b>				
1110101000 20 Prensa y Comunicación				
1002 Serv.Comunic.Estrategica (Servicios)	70	0	0	0
1082 Vinilos p/Cart.Existentes (Metros)	600	600	216	-384
1083 Produc.Chalecos (Unidades)	300	300	0	-300
1084 Produc.Pecheras (Unidades)	300	300	0	-300
1085 Taller Huerta Brown (Suscriptores)	0	100	0	-100
1208 Servicio de alquiler de estática de avisos institucionales (Servicios)	40	40	0	-40
387 Publicidad en portales Web (Servicio de Banners)	600	600	530	-70
388 Publicidad en periodicos (Avisos)	2.000	2.000	575	-1.425
389 Publicidad radial (Spots)	20.000	20.000	55.874	35.874
390 Publicidad televisiva (Segundos)	100.000	100.000	16.312	-83.688
391 Ejemplares formato diario (Impresion)	640.000	640.000	505.000	-135.000
392 Ejemplares formato Informe de gestion (Impresion)	780.000	780.000	1.015.000	235.000
393 Afiches / afichetas (Impresion)	64.000	64.000	60.090	-3.910
394 Banner en lona (Impresion)	300	300	92	-208
419 Impresion Stickers (Impresion)	100.000	100.000	1.296	-98.704
420 Impresion de folletos (Impresion)	300.000	300.000	638.750	338.750
421 Servicio alquiler de espacios de estaticas en clubes (Alquiler espacios)	90	90	29	-61
422 Servicio de auditoria de medios (Servicios)	50	50	11	-39
423 Servicio noticiosos (Servicios)	50	50	11	-39
424 Interacciones de redes (Miles de seguidores)	3.500	3.500	3.832	332
541 Impresion de carpetas (Impresion)	10.000	10.000	6.500	-3.500
611 Servicio de consultoria (Servicios)	70	60	74	14
614 Cart.chapa c/vin.p/public (Impresion)	300	300	360	60
616 Imp.carteles PPP p/obras (Impresion)	30.000	30.000	8.000	-22.000
617 Imp.lonas dist.medidas (Impresion)	300	300	232	-68
618 Imp.banderas institucionales (Impresion)	200	200	0	-200
815 Vinilos para ploteos (Impresion)	60	60	29	-31
816 Hojas opalinas (Paquetes)	50	50	0	-50
818 Serv.Manten.de maquinas (Servicios)	12	12	8	-4
933 Pub.Lic.yEdic.Diario Loc (Avisos)	150	150	405	255
934 Pub.Lic.y Edic.Boletin Loc (Avisos)	150	150	405	255
1110101000 23 Actividades Varias de Auditoria				
429 Procesos de Auditoria (Procesos)	4	4	3	-1
1110101000 30 Instituto Municipal Del Deporte				
162 Entrega de premios en los campeonatos locales de diversas disciplinas deportivas vinculadas a Futbol (Trofeos - medallas)	13.999	13.999	17.116	3.117
165 Participación de deportistas con discapacidad en competencias deportivas nacionales e internacionales (Deportistas con discapacidad)	2.615	2.615	1.875	-740
170 Fortalecimiento vincular y convivencial intercolegial (Instituciones escolares publicas)	180	180	0	-180
404 Colonia de vacaciones (Días)	144	144	130	-14
405 Colonia de vacaciones - Niños-Adolescentes-Adultos (Niños-adolescentes, adultos mayores y discapacidad)	58.560	58.560	47.106	-11.454
406 Part.Torneos, prog., viajes (Niños, adolescentes y adultos deportistas - alumno)	458.626	458.626	357.678	-100.948
407 Traslados Torneos locales - Conurbano, CABA etc (Viajes en micros)	6.962	6.962	5.231	-1.731
408 Participacion Deportistas en torneos locales, federados, provinciales (Deportistas y niños fichados)	133.479	133.479	108.432	-25.047
409 Clinicas y Capacitaciones (Prof.E.Fisica, delegados, etc.)	8.282	8.282	2.395	-5.887
410 Participacion Instituciones en Act.deportivas-recreativas, turismo social (Inst. barriales deportivas)	3.462	3.462	2.469	-993
411 Capacitacion y formacion (Horas catedra)	217.747	217.747	168.258	-49.489
412 Participacion personas con discapacidad (Personas con discapacidad de 4 a 60 años)	6.180	6.180	4.408	-1.772
413 Participacion adultos actividades deportivas (Adultos grupos etarios diversos)	44.660	44.660	35.224	-9.436
414 Participacion adultos en torneos (Adultos mayores de 60 años)	43.669	43.669	36.297	-7.372
415 Centro de jubilados - Participacion en T.Social, torneos, act.fis adaptadas (Centros de Jubilados)	1.160	1.160	1.019	-141
416 Fortalecimiento vincular e interinstitucional (Eventos recreativos)	269	269	71	-198
417 Consultas medicas-medicina del deporte-cardiologia-kinesiologia-urgencias-equipos deportivos-discapacidad (Personas de todas las edades)	111.456	111.456	81.651	-29.805
1110101000 31 Instituto Municipal de las Culturas				
1003 Descentralizacion Cultura (Asistencias Artistica a Instituciones)	310	310	310	0
1003 Descentralizacion Cultura (Asistencias Tecnica a Instituciones)	420	420	420	0
1004 Fiestas Populares (Asistentes a Fiestas Populares)	120.000	120.000	120.000	0
1004 Fiestas Populares (Fiestas Populares)	4	4	4	0
1005 Fomento al Tradicionalismo y al Folklore (Asistencia a Viajes)	120	120	120	0
1005 Fomento al Tradicionalismo y al Folklore (Asistentes a Peñas Folkloricas)	4.800	4.800	4.800	0
1005 Fomento al Tradicionalismo y al Folklore (Peñas Folkloricas)	36	36	36	0
1009 Cpo. Artísticos Estables (Alumnos / Artistas que Participan Anuales)	200	200	200	0
1009 Cpo. Artísticos Estables (Cuerpos Estables Anuales)	9	9	9	0
1009 Cpo. Artísticos Estables (Talleres Formativos Anuales)	18	18	18	0
1010 Clubes de Narracion (Alumnos)	60	60	60	0

**SITUACIÓN ECONÓMICO-FINANCIERA**

29/02/2024 11:10

Del 02/01/2023 al 29/12/2023

Ejercicio: 2023

Evolución de las principales metas de programas	Programado en el año	Programado Ene-Dic 2023	Ejecutado Ene-Dic 2023	Diferencia
1010 Clubes de Narracion (Clubes)	2	2	2	0
1011 Certámenes (Certámenes)	5	5	5	0
1011 Certámenes (Participantes)	1.840	1.840	1.840	0
1012 Programacion Mensual de Espectaculos (Asistentes)	12.000	12.000	12.000	0
1012 Programacion Mensual de Espectaculos (Eventos)	120	120	120	0
1014 Visitas Guiadas Museo MACAB (Asistentes)	2.880	2.880	2.880	0
1014 Visitas Guiadas Museo MACAB (Visitas)	120	120	120	0
1015 Visit.Gdas F.Soldi (Alumnos)	5.000	5.000	5.000	0
1015 Visit.Gdas F.Soldi (Impresion de Banners)	48	48	48	0
1015 Visit.Gdas F.Soldi (Impresion de Invit.a Ev.Culturales)	6.000	6.000	6.000	0
1015 Visit.Gdas F.Soldi (Visitas)	168	168	168	0
1016 Embellecimiento Urbano Muralismo (Murales)	40	40	40	0
1017 Murales Colectivos Muralismo (Murales)	30	30	30	0
1019 Edicion y compra de Libros (Compra)	400	400	400	0
1019 Edicion y compra de Libros (Edicion, Correccion, Diagramacion e Imprenta)	2.400	2.400	2.400	0
1020 Digitalizacion del Material e Inventario (Camara Fotog., Scanner Portatil, Conevt.Inter.Vloz)	1	1	1	0
1021 Promocion de la Lectura (Personas (Embaraz.bb,niños,jovenes y adultos))	8.000	8.000	8.000	0
1022 Extension Bibliotecaria (Actividades en la Bebeteca)	12	12	12	0
1022 Extension Bibliotecaria (Mantenimiento Bibliomovil)	12	12	12	0
1022 Extension Bibliotecaria (Presentaciones de Libros)	72	72	72	0
1022 Extension Bibliotecaria (RRHH Talleristas)	32	32	32	0
1022 Extension Bibliotecaria (Salidas del Bibliomovil)	444	444	444	0
1023 Becas en Talleres de Espacios Culturales - Autogestion (Becas)	84	84	84	0
1023 Becas en Talleres de Espacios Culturales - Autogestion (Prom.Ag.Independ.de la Cultura (Cant.Agendas Imp.))	40.000	40.000	40.000	0
1024 Programacion Radial (Horas)	1.340	1.340	1.340	0
1024 Programacion Radial (Horas de Edicion)	800	800	800	0
1024 Programacion Radial (Horas de Produccion de la Comunidad)	1.340	1.340	1.340	0
1025 Grabacion Discografica a Artistas Locales (Concurso de Bandas Emergentes (Cant.de Festivales))	50	50	50	0
1025 Grabacion Discografica a Artistas Locales (Discos)	12	12	12	0
1026 Productora Audiovisual (Asistentes)	96	96	96	0
1026 Productora Audiovisual (Producciones)	96	96	96	0
1027 Habilitacion e Inspeccion de Espacios Culturales (Asistentes)	360	360	360	0
1027 Habilitacion e Inspeccion de Espacios Culturales (Capacitaciones)	12	12	12	0
1164 Puesta Valor Biblioteca Municipal (Equipamiento Tecnico)	8	8	8	0
1164 Puesta Valor Biblioteca Municipal (Mobiliario y Mantenimiento Edificio)	1	1	1	0
1164 Puesta Valor Biblioteca Municipal (Mto Equipos Calefaccion, A.Acondicionado y Luminar)	1	1	1	0
1165 Talleres Literarios (Debates s/Distintas Obras)	48	48	48	0
1166 Redes (Prom.Lectora en las Redes Sociales)	144	144	144	0
1167 Puesta en Funcion.Espac.Digital (Computadoras)	3	3	3	0
1167 Puesta en Funcion.Espac.Digital (Mobiliario (Mesas, Sillas y Lockers))	3	3	3	0
1168 Polos Culturales (Polos (M.Rivadavia, Malvinas, S.Jose y D.Orione))	4	4	4	0
1168 Polos Culturales (Talleres (Marzo a Noviembre))	18	18	18	0
1169 Espac.Lectura en Patio I y E (Mobiliario (Mesasm Sillas y Sombrillas))	3	3	3	0
1170 Conc.Munic.Muralismo (Murales)	25	25	25	0
1170 Conc.Munic.Muralismo (Seminarios)	10	10	10	0
1171 Conc.Munic.de Historieta (Encuentros)	5	5	5	0
1171 Conc.Munic.de Historieta (Producciones)	10	10	10	0
1171 Conc.Munic.de Historieta (Seminarios)	10	10	10	0
1172 Muestra Anual de Muralismo (Asistentes)	500	500	500	0
1172 Muestra Anual de Muralismo (Eventos)	3	3	3	0
1173 Espectaculos Esp.Oficial (F.Soldi, C.Munic.Cultura de Arte, E.Discepolo, M.Sempere) (Asistentes)	9.000	9.000	9.000	0
1173 Espectaculos Esp.Oficial (F.Soldi, C.Munic.Cultura de Arte, E.Discepolo, M.Sempere) (Eventos)	90	90	90	0
1174 Exposiciones M.MACAB (Asistentes)	6.000	6.000	6.000	0
1174 Exposiciones M.MACAB (Muestras)	3	3	3	0
1175 Visit.Gdas Museo Sempere (Muestras)	8	8	8	0
1175 Visit.Gdas Museo Sempere (Visitas)	144	144	144	0
1176 Programacion de Verano (Espectaculos)	30	30	30	0
1176 Programacion de Verano (Espectadores)	6.000	6.000	6.000	0
1177 Talleres Cult.Rec.e Inclusivos (Alumnos)	1.200	1.200	1.200	0
1177 Talleres Cult.Rec.e Inclusivos (Alumnos (Marzo a Diciembre))	5.000	5.000	5.000	0
1177 Talleres Cult.Rec.e Inclusivos (Talleres de Verano)	35	35	35	0
1177 Talleres Cult.Rec.e Inclusivos (Talleres (Marzo a Diciembre))	90	90	90	0
1178 Esc.Munic.de Artes EMA (Alumnos Anuales)	600	600	600	0
1178 Esc.Munic.de Artes EMA (Diplomaturas Anuales)	7	7	7	0
1178 Esc.Munic.de Artes EMA (Participantes)	3.500	3.500	3.500	0
1179 Eventos Anuales (Asistentes)	6.000	6.000	6.000	0
1179 Eventos Anuales (Eventos Anuales)	4	4	4	0
1180 Re-Activarte (Beneficiarios)	84	84	84	0
1181 Prog.Fto.al Tradicionalismo (Asistentes a Peñas Folkloricas)	2.000	2.000	2.000	0
1181 Prog.Fto.al Tradicionalismo (Centros Tradicionalistas - Anuales)	120	120	120	0
1181 Prog.Fto.al Tradicionalismo (Desfiles Tradicionalistas)	4	4	4	0
1181 Prog.Fto.al Tradicionalismo (Peñas Folkloricas)	8	8	8	0
110104000 33 Contrataciones Globales				

SITUACIÓN ECONÓMICO-FINANCIERA

29/02/2024 11:10

Del 02/01/2023 al 29/12/2023

Ejercicio: 2023

Evolución de las principales metas de programas	Programado en el año	Programado Ene-Dic 2023	Ejecutado Ene-Dic 2023	Diferencia
1079 Banda Elastica Diam.44mm x 1 kg (Caja)	30	30	0	-30
1107 Broches Abroch.Nº 23/8 (Caja)	10	10	0	-10
1108 Broches Abroch.Nº 23/10 (Caja)	10	10	0	-10
1109 Broches Abroch.Nº 23/13 (Caja)	10	10	0	-10
1110 Abrochadora grande (Unidad)	4	4	0	-4
1111 Aprieta papel mediano (Unidad)	360	360	0	-360
1112 Aprieta papel grande (Unidad)	360	360	0	-360
1113 Alcohol x 500 cc (Unidad)	10.000	5.000	0	-5.000
1114 Barbijo (Unidad)	4.000	2.000	0	-2.000
1207 Resmas de papel para computación. (Unidad)	200	200	0	-200
865 Combustible - Diesel 500 (Litros)	170.000	170.000	104.777	-65.223
866 Combustible - Infinia Diesel (Miles de litros)	1.800	1.800	991	-809
867 Combustible Nafta S.XXI (Litros)	325.000	325.000	174.429	-150.571
868 Combustible - Nafta Infinia (Litros)	450.000	450.000	439.221	-10.779
869 Lubricantes (Litros)	100	100	0	-100
870 Papel A4 p/Computacion (Unidad)	5.800	5.800	1.000	-4.800
871 Papel Oficio p/Compuracion (Unidad)	5.600	5.600	1.000	-4.600
872 Papel Carta p/Computacion (Unidad)	2.400	2.400	200	-2.200
875 Bibliorato Oficio (Unidad)	400	400	0	-400
876 Bibliorato A4 (Unidad)	250	250	0	-250
877 Abrochadora MIT 50 (Unidad)	150	150	0	-150
878 Almohadilla p/sello Nº 1 (Unidad)	50	50	0	-50
883 Clips p/papel Metal Nº 4 (Caja)	300	300	0	-300
885 Clips p/papel Metal Nº 6 (Caja)	150	150	0	-150
886 Goma p/borrar (Unidad)	200	200	0	-200
889 Sacapuntas de metal (Unidad)	200	200	0	-200
891 Broches p/abrochadora 50 (Caja)	2.000	2.000	0	-2.000
892 Broches p/abrochadora Nº 21/6 (Caja)	500	500	0	-500
895 Lapiz grafito Nº 2 (Unidad)	500	500	0	-500
896 Caja de archivo plastica (Unidad)	600	600	0	-600
898 Cinta adhesiva 12 x 60 (Unidad)	300	300	0	-300
900 Carpeta 3 solapas oficio (Unidad)	200	200	0	-200
901 Carpeta base opaca (Unidad)	200	200	0	-200
902 Carpeta base opaca oficio (Unidad)	200	200	0	-200
904 Banda elastica 1000 gr (Paquete)	15	15	0	-15
906 Taco papel color 9x9 (Unidad)	500	500	0	-500
907 Carpeta colgante (Unidad)	600	60	0	-60
908 Folio Oficio x 100 (Paquete)	700	700	0	-700
909 Marcador negro permanente (Unidad)	500	500	0	-500
916 Cuaderno tapa dura (Unidad)	100	100	0	-100
924 Microfibras (Unidad)	500	500	0	-500
931 Abrochadora pinza 21/6 21/8 (Unidad)	150	150	0	-150
946 Adhesivo Cola x 1 litro (Unidad)	100	100	0	-100
947 Adhesivo Voligoma (Unidad)	200	200	0	-200
948 Arandela de carton x 500 (Caja)	50	50	0	-50
949 Rollo de Papel Obra 57 x 30 (Unidad)	100	100	0	-100
950 Banda Elastica largas (Paquete)	30	30	0	-30
951 Boligrafo Azul (Unidad)	4.000	4.000	0	-4.000
952 Boligrafo Negro (Unidad)	2.000	2.000	0	-2.000
953 Broches Dorados Nº 10 (Caja)	100	100	0	-100
954 Broches Dorados Nº 12 (Caja)	120	120	0	-120
955 Broches Dorados Nº 14 (Caja)	100	100	0	-100
956 Broches Dorados Nº 6 (Caja)	120	120	0	-120
957 Broches Dorados Nº 8 (Caja)	120	120	0	-120
958 Cinta Correctora (Unidad)	50	50	0	-50
959 Cinta Adhesiva de embalar (Unidad)	300	300	0	-300
960 Clips p/papel Nº 8 (Caja)	100	100	0	-100
961 Cuaderno Hja Rayada T/Blanda Oficio (Unidad)	250	250	0	-250
962 Cuter (Unidad)	50	50	0	-50
963 Lapiz Corrector (Unidad)	500	500	0	-500
964 Libro de Actas 200 pag. (Unidad)	100	100	0	-100
965 Ppel Carbonico Oficio Azul (Paquete)	100	100	0	-100
966 Ppel Carbonico Oficio Negro (Paquete)	100	100	0	-100
967 Perforadora Gde 50 hjas (Unidad)	10	10	0	-10
968 Perforadora Mediana 25 hjas (Unidad)	50	50	0	-50
969 Porta Taco Oficio (Unidad)	30	30	0	-30
970 Regla 30 cm (Unidad)	100	100	0	-100
971 Resaltadar Amarillo (Unidad)	700	700	0	-700
972 Resaltador Verde (Unidad)	300	300	0	-300
973 Sacabroches (Unidad)	100	100	0	-100
974 Sobre A4 250 Unidades (Caja)	50	50	0	-50
975 Sobre Oficio 500 Unidades (Caja)	50	50	0	-50
976 Tijera (Unidad)	300	300	0	-300
977 Tinta p/Sello Negro (Unidad)	150	150	0	-150
978 Tinta p/Sello Azul (Unidad)	200	200	0	-200
979 Señalador Adhesivo 12 x 44 Blister (Unidad)	500	500	0	-500
980 Señalador Adhesivo Fluor Chicos 5 x 25 H. (Unidad)	300	300	0	-300
981 Folio A4 x 100 (Paquete)	500	500	0	-500
110106000 20 Actividades de Producción, Industria y Comercio				
1000 GEM.Visit.de Colegios (Visitas)	360	360	391	31



SITUACIÓN ECONÓMICO-FINANCIERA

29/02/2024 11:10

Del 02/01/2023 al 29/12/2023

Ejercicio: 2023

Evolución de las principales metas de programas	Programado en el año	Programado Ene-Dic 2023	Ejecutado Ene-Dic 2023	Diferencia
1001 GEM. Visit. de Institucion (Visitas)	192	192	171	-21
1117 Confer. Pyme At. al Inversor (Eventos)	10	10	9	-1
1118 Confer. Censo Empresarial (Eventos)	3	3	2	-1
1123 GEM Ordeñe y Elab Queso (Asistente)	20	20	0	-20
1123 GEM Ordeñe y Elab. Queso (Curso)	1	1	0	-1
1125 GEM Nativa Presencial (Asistente)	100	100	226	126
1125 GEM Nativa Presencial (Curso)	2	3	4	1
1126 Taller Elab. Alim. Balancea (Asistente)	6	6	0	-6
1126 Taller Elab. Alim. Balancea (Curso)	1	1	0	-1
1127 Prod. Textil e Indumentari (Asistente)	30	30	30	0
1127 Prod. Textil e Indumentari (Curso anual)	1	1	1	0
1195 Inclusion Digital I (Asistente)	30	30	30	0
1197 Introduccion a la Programacion (Asistente)	30	30	30	0
1229 Inclusion Digital II (Asistente)	30	30	30	0
1230 Marketing y Comercio (Asistente)	30	30	30	0
1231 Desarrollo de Aplicaciones (Asistente)	30	30	30	0
1232 Transformación Digital (Asistente)	30	30	30	0
1233 Orientación Formativa (Asistente)	30	30	30	0
1234 Gestión Empresarial (Asistente)	30	30	30	0
1235 Electricidad Básica (Asistente)	0	30	30	0
1235 Electricidad Básica (Curso anual)	1	1	1	0
1236 Herrería Básica (Asistente)	0	60	30	-30
1236 Herrería Básica (Curso anual)	1	1	1	0
1237 Inclusion Digital I (Curso anual)	1	1	1	0
1238 Inclusion Digital II (Curso anual)	1	1	1	0
1239 Producción de Compost (Asistente)	30	30	30	0
1239 Producción de Compost (Curso anual)	2	2	2	0
1240 Marketing y Comercio (Curso anual)	2	2	2	0
1241 Introducción a la Programación (Curso anual)	1	1	1	0
1242 Desarrollo de Aplicación Web (Curso anual)	1	1	1	0
1243 Transformación Digital/Indu 4.1 (Curso anual)	2	2	2	0
1244 Orientación Formativa Laboral (Curso anual)	2	2	2	0
1245 Gestión Empresarial (Asistente)	0	30	30	0
1245 Gestión Empresarial (Curso anual)	2	2	2	0
1246 Entrega de Certificados de Cursos de Formación (Asistente)	400	400	400	0
1246 Entrega de Certificados de Cursos de Formación (Eventos)	1	1	1	0
1247 Feria Mipyme (Asistente)	20.000	20.000	13.000	-7.000
1247 Feria Mipyme (Feria)	25	25	13	-12
1248 Talleres Promoción Empleo Local (Capacitacion)	6	6	6	0
1249 Fiesta de Turismo (Asistente)	8.000	8.000	500	-7.500
1249 Fiesta de Turismo (Eventos)	1	1	1	0
1250 Recorrido Guiado M.R. (Asistente)	60	60	271	211
1250 Recorrido Guiado M.R. (Eventos)	12	12	17	5
1251 Recorrido Rural para Brownnianos (Asistente)	60	60	81	21
1251 Recorrido Rural para Brownnianos (Eventos)	12	12	12	0
1252 Recorrido Rural para Familiarización (Asistente)	45	45	30	-15
1252 Recorrido Rural para Familiarización (Eventos)	3	3	3	0
1259 Desayuno de trabajo de Dirección de Desarrollo Industrial (Desayuno)	4	4	4	0
1260 Desayuno de trabajo Dirección Granja (Desayuno)	4	4	3	-1
1264 Taller de orientación laboral - Area Empleo y Formación. (Asistente)	1.200	1.200	1.200	0
1264 Taller de orientación laboral - Area Empleo y Formación. (Curso)	40	40	40	0
1265 Taller de Autonomía Económica - Area Empleo y Formación. (Asistente)	300	300	300	0
1265 Taller de Autonomía Económica - Area Empleo y Formación. (Curso)	10	10	10	0
316 Carpintería básica (Asistente)	30	30	30	0
316 Carpintería básica (Curso anual)	1	1	1	0
317 Electricidad domiciliar (Asistente)	30	30	30	0
318 Herrería integral (Asistente)	30	30	30	0
318 Herrería integral (Curso anual)	1	1	1	0
348 Curso electricidad Industrial (Asistente)	30	30	30	0
544 Rondas de negocios (Eventos)	1	1	0	-1
550 Feria de productores Rurales (Asistente)	22.800	22.800	22.400	-400
550 Feria de productores Rurales (Feria)	76	76	83	7
567 Feria del libro (Asistente)	100.000	0	0	0
567 Feria del libro (Eventos)	1	1	0	-1
714 PyME Desayuno tjo (Desayuno)	4	4	4	0
716 Dir. Comercio Desayuno tjo (Desayuno)	3	3	2	-1
717 Seminarios (Capacitacion)	6	6	6	0
717 Seminarios (Cuadra)	0	3	0	-3
718 Visitas a empresas (Visitas)	10	10	26	16
719 Capacitacion rural (Asistente)	210	210	215	5
719 Capacitacion rural (Curso)	15	14	14	0
720 Vis. tec a prod. rurales (Visitas)	48	48	54	6
721 Mercado en tu barrio (Asistente)	15.000	15.000	15.000	0
721 Mercado en tu barrio (Feria)	142	142	136	-6
746 Tarjetas Brown (Beneficio)	15.000	5.000	0	-5.000
746 Tarjetas Brown (Comercios adheridos)	800	350	0	-350
749 Partic. en ferias Reg_Nac (Eventos)	9	9	10	1
749 Partic. en ferias Reg_Nac (Viajes)	3	3	4	1
750 Visitas adultos mayores (Circuito Adrogue, Glew, Granja Municipal) (Asistente)	2.000	500	0	-500

**SITUACIÓN ECONÓMICO-FINANCIERA**

29/02/2024 11:10

Del 02/01/2023 al 29/12/2023

Ejercicio: 2023

Evolución de las principales metas de programas	Programado en el año	Programado Ene-Dic 2023	Ejecutado Ene-Dic 2023	Diferencia
750 Visitas adultos mayores (Circuito Adrogue, Glew, Granja Municipal) (Eventos)	96	24	0	-24
751 Visitas Escuelas (Circuito Adrogue) (Asistente)	1.440	1.440	1.440	0
751 Visitas Escuelas (Circuito Adrogue) (Eventos)	72	72	72	0
752 Brown Cielo abierto (Asistente)	24.000	24.000	113.000	89.000
752 Brown Cielo abierto (Eventos)	24	24	18	-6
753 Fiesta tradicionalista (Asistente)	15.000	15.000	15.000	0
753 Fiesta tradicionalista (Eventos)	1	1	1	0
755 Festicala (Asistente)	15.000	15.000	15.000	0
755 Festicala (Eventos)	1	0	1	1
757 Nueva Fiesta Anual Brown Turismo Rural (Asistente)	50.000	50.000	0	-50.000
757 Nueva Fiesta Anual Brown Turismo Rural (Cuadra por trimestre barrida)	0	1	0	-1
757 Nueva Fiesta Anual Brown Turismo Rural (Eventos)	1	1	0	-1
794 Carpintería integral (Asistente)	30	30	30	0
794 Carpintería integral (Curso anual)	1	1	1	0
797 Electricidad industrial (Asistente)	30	30	30	0
797 Electricidad industrial (Curso anual)	1	1	1	0
798 Energía renovable (Asistente)	30	30	30	0
798 Energía renovable (Curso anual)	1	1	1	0
805 Serigrafía y estam.múltiple (Asistente)	30	30	30	0
805 Serigrafía y estam.múltiple (Curso anual)	1	1	1	0
807 Huerta urbana (Asistente)	30	30	30	0
807 Huerta urbana (Curso anual)	2	2	2	0
814 Entrega de semillas (Cuardenillo)	600	600	2.100	1.500
814 Entrega de semillas (Pack de semillas)	600	600	1.350	750
814 Entrega de semillas (Productores)	0	400	0	-400
821 PyME Conferencia Reactivación Ind. (Eventos)	4	4	5	1
822 Misiones Comerciales (Viajes)	2	2	0	-2
939 Relev.Precios Maximos y Cuidados en Comercios (Inspecciones)	120	60	0	-60
940 Insp.Denun.Ley Abastecimiento a Comercios (Actas)	100	50	0	-50
942 Panificadora (Instituciones)	80	80	80	0
988 Planta Alim.Balanceado (Puesta a punto)	1	2	0	-2
988 Planta Alim.Balanceado (T.de Prod.de al Balanceo)	1.000	1.000	0	-1.000
989 Gastronomía (Asistente)	30	30	30	0
989 Gastronomía (Curso anual)	2	2	2	0
990 GEM.Biofertilizantes (Asistente)	20	20	20	0
990 GEM.Biofertilizantes (Curso)	1	1	1	0
991 GEM.Huerta (Asistente)	600	600	880	280
991 GEM.Huerta (Curso)	40	40	31	-9
995 GEM.Expo Granja (Asistente)	30.000	30.000	45.000	15.000
995 GEM.Expo Granja (Eventos)	3	3	3	0
996 GEM.Prog.Soberanía (Asistente)	750	750	750	0
996 GEM.Prog.Soberanía (Curso)	30	30	0	-30
996 GEM.Prog.Soberanía (Niños de Riesgo)	0	30	0	-30
997 GEM.Rural (Visitas)	48	48	51	3
999 GEM.Visit.Ctro. Jubilados (Visitas)	192	192	125	-67
1110108000 25 Redes Integrales de Servicios de Salud				
1028 Prestaciones Oftalmológicas (Prestaciones realizadas)	14.000	14.000	53.011	39.011
1029 Servicios de Tele-Salud (Personas Alcanzadas)	3.000	3.000	1.992	-1.008
1209 Consulta realizadas pacientes embarazadas (Consultas realizadas)	59.800	14.950	8.315	-6.635
1210 Determinaciones de Laboratorio (Determinaciones Realizadas)	240.077	240.077	194.275	-45.802
1262 Controles a personas Gestantes. (Controles Realizados)	0	22.000	25.978	3.978
396 Consultas odontológicas (Consultas realizadas)	43.043	43.043	27.633	-15.410
397 Prestaciones odontológicas (Prestaciones realizadas)	63.000	63.000	51.870	-11.130
398 Consultas Médicas (Consultas realizadas)	306.979	306.979	321.099	14.120
401 Turnos referencia contra referencia (Turnos asignados)	21.707	21.707	26.037	4.330
436 Consultas Psicológicas (Consultas realizadas)	46.080	46.080	47.296	1.216
760 Dosis Aplicadas a Humanos (Dosis aplicadas humanos)	315.452	315.452	310.519	-4.933
761 Jornadas de Salud Integral (Personas asistidas)	14.400	14.400	15.551	1.151
863 Test de HPV (Teteos Realizados)	6.880	6.880	3.104	-3.776
1110108000 27 Salud Animal				
34 Castraciones y Esterilizaciones (Prácticas realizadas)	33.539	33.539	34.767	1.228
402 Animales vacunados (Dosis aplicadas)	25.650	25.650	14.471	-11.179
1110108000 29 Seguro Materno Infantil Provincial "Plan Nacer"				
1212 Registros de Prestaciones con Líneas de Cuidado Cargadas en Programa Sumar (Registros cargados)	157.800	157.800	200.677	42.877
1110108000 38 Sistema de Atención Médica Organizada -SAMO-				
1211 Registros de Prestaciones Cargadas en Sistema para Recupero SAMO (Registros Cargados)	27.860	6.355	3.279	-3.076
1263 Prestaciones Facturadas con registro en Sistema para recupero por SAMO (Prestaciones facturadas)	0	8.060	20.705	12.645
1110108000 62 Servicio Médico Asistencial				
437 Servicios de emergencias y transporte sanitario en Via Publica (Personas asistidas)	12.948	12.948	13.480	532
1110118000 20 Gestión Descentralizada				

**SITUACIÓN ECONÓMICO-FINANCIERA**

29/02/2024 11:10

Del 02/01/2023 al 29/12/2023

Ejercicio: 2023

Evolución de las principales metas de programas	Programado en el año	Programado Ene-Dic 2023	Ejecutado Ene-Dic 2023	Diferencia
336 Barrido manual (Cuadra)	20.000	20.000	20.000	0
337 Recoleccion de residuos solidos urbanos (Miles de cuadras)	4.400	4.400	4.400	0
375 Limpieza de basurales (Hora Mes)	64.000	64.000	64.000	0
377 Traslado al CEAMCE (Tonelada)	208.000	208.000	193.159	-14.841
379 Limpieza de ferias (Tonelada)	760	760	760	0
739 Barrido mecanico (Cuadra)	24.000	24.000	24.000	0
1110118000 30 Gestión Urbana				
336 Barrido manual (Cuadra)	1	0	0	0
1110119000 23 Agencia Municipal de Seguridad Vial				
177 Ampliaciones (Licencia)	4.968	4.968	2.871	-2.097
178 Duplicados (Licencia)	3.312	3.312	1.748	-1.564
982 Reemplazo (Licencia)	1.656	1.656	793	-863
983 Regist.Conducir Original (Licencia)	24.840	24.840	14.855	-9.985
984 Regis.Conducir Renovacion (Licencia)	48.024	48.024	36.590	-11.434
1110120000 21 Actividades de Prevención Ciudadana				
1182 Alerta Brown (Suscripciones)	9.600	4.800	3.073	-1.727
1183 Alarmas Comunitarias (Suscripciones)	8.400	4.200	3.721	-479
1257 Suscriptores Botón Antipánico y Violencia de Género (Suscripciones)	1.840	920	549	-371
1266 Suscripciones a programas de seguridad mediante app. (Suscripciones)	0	4.800	12.690	7.890
338 Prevencion del delito (Miles de kilometros)	11.147	11.147	5.780	-5.367
340 Custodia espacios publicos (Horas Hombre)	313.365	313.365	316.281	2.916
432 Camaras (Miles de horas de monitoreos)	6.585	6.585	7.515	930
433 Participacion ciudadana (Grupos)	840	840	340	-500
434 Violencia de genero (Vecinos/as protegidos)	1.840	1.840	1.768	-72
1110121000 20 Actividades de Educación				
1089 Educ.Popular e Inclusion Educativa (Asistentes)	9.200	9.200	9.200	0
1090 Info-Universidades (Asistentes)	2.000	2.000	2.000	0
1091 Prog.Seguridad Escolar (Asistentes)	1.400	1.400	1.600	200
1092 Prog.Malvinizacion Distrital (Asistentes)	2.000	2.000	2.000	0
1093 Exp.Feria Educ.Especial (Asistentes)	4.000	4.000	1.500	-2.500
1094 Exp.Feria Educ.Tec.Profesional (Asistentes)	4.000	4.000	2.000	-2.000
1095 Medalla de Egresados (Asistentes)	15.000	15.000	23.000	8.000
1096 Diplomas y Medallas (Asistentes)	2.500	2.500	4.800	2.300
1097 Prog.La Radio en la Escuela (Asistentes)	900	900	1.150	250
1098 Prog Niños a la Vista (Asistentes)	1.500	1.500	1.650	150
1099 Prog.Todos al Agua (Asistentes)	3.000	3.000	4.950	1.950
1101 Materiales Didacticos (Instituciones)	2.000	2.000	2.000	0
1103 Subsidios (Asistentes)	100	100	45	-55
1105 Infraestructura Escolar (Asistentes)	4.500	4.500	3.500	-1.000
1253 Formación Continua RRHH Docentes Empleados Referentes Dirigentes Ins.Intermedias (Asistentes)	5.500	5.500	5.500	0
1254 Ciencia y Tecnología (Asistentes)	2.000	2.000	2.000	0
1255 Cámara Fotográfica y Elementos (Asistentes)	1.400	1.400	1.300	-100
1256 Elementos Varios para Escuelas (Asistentes)	3.000	3.000	2.700	-300
1258 Micros Educación/Desarrollo (Asistentes)	4.000	4.000	4.900	900
567 Feria del libro (Asistentes)	10.000	10.000	100.000	90.000
576 Parque astronomico (Asistentes)	2.000	2.000	3.000	1.000
672 Congreso de educacion (Asistentes)	2.000	2.000	2.000	0
1110121000 28 Servicio Alimentario Escolar (SAE)				
1080 Entreg.Mensual de Aliment (Niños, niñas y adolescentes de 4 a 18 años)	996.108	498.054	249.027	-249.027
1185 Combustible (Instituciones)	252	126	0	-126
1186 Desayuno y Merienda (Miles de niños, niñas y adolescente de 4 a 18 años)	20.918	10.248	5.043	-5.205
1187 Comedor (Miles de niños, niñas y adolescente de 4 a 18 años)	10.835	5.308	2.610	-2.698
841 Remodelacion de cocinas y comedores escolares (Instituciones)	252	126	0	-126
842 Kits de limpieza (Instituciones)	4.800	2.400	0	-2.400
843 Equipam.Mobiliario (Instituciones)	252	252	20	-232
844 Articulos de bazar (Instituciones)	252	0	0	0
1110122000 20 Actividades de la Secretaría				
1 Reparación Luminaria (Luminaria Intervenida)	676.710	676.710	676.710	0
2 Reparación Semáforos (Intervención sobre semáforos)	2.285	2.285	2.285	0
1110122000 21 Conservación, Reparación y Construcción de la Vía Pública				
726 Bacheo de hormigon (Metro cuadrado)	13.000	13.000	14.837	1.837
727 Bacheo asfaltico (Metro cuadrado)	12.000	12.000	14.646	2.646
728 Consolidado de calles (Cuadra)	260	260	263	3
763 Limpieza y desobstruccion de desagues pluviales (Hectarea saneada)	1.500	1.500	1.642	142
764 Mantenimiento y reparacion del sistema de desagues pluviales (Hectarea saneada)	150	150	150	0
1110123000 20 Actividades de Promoción y Protección de los Derechos Humanos				
1220 Atención, escucha e intervención en servicio de guardia las 24 horas (Profesionales - Instituciones)	800	800	1.357	557

**SITUACIÓN ECONÓMICO-FINANCIERA**

29/02/2024 11:10

Del 02/01/2023 al 29/12/2023

Ejercicio: 2023

Evolución de las principales metas de programas	Programado en el año	Programado Ene-Dic 2023	Ejecutado Ene-Dic 2023	Diferencia
1221 Atención, por demanda espontánea al servicio local de Central (Personas)	1.000	1.000	1.102	102
1222 Articulaciones con las diversas Instituciones en el marco de la corresponsabilidad (Instituciones)	800	800	720	-80
438 Programa Casa del niño (Niños de 6 a 12 años)	17.040	17.040	32.722	15.682
440 Servicios locales descentralizados de niñez (Centro de Salud)	0	750	0	-750
440 Servicios locales descentralizados de niñez (Niños de 0 a 18 años)	3.000	3.000	6.429	3.429
441 Capacitación protección de derechos (Profesionales)	100	100	419	319
445 Turis.act.rec.Ad.mayores (Adultos mayores de 60 años)	4.760	4.760	3.920	-840
445 Turis.act.rec.Ad.mayores (Centros de Jubilados)	116	116	98	-18
447 Eventos artísticos y culturales - Provincial (Adultos mayores de 60 años)	800	800	660	-140
447 Eventos artísticos y culturales - Provincial (Centros de Jubilados)	20	20	16	-4
448 Festejos adultos mayores (Adultos mayores de 60 años)	5.100	5.100	4.000	-1.100
448 Festejos adultos mayores (Centros de Jubilados)	180	180	120	-60
501 Capacitación promoción de derechos (Instituciones Soc.civil y educativas)	200	200	428	228
502 Informe niños a poder judicial (Niños de 0 a 18 años)	1.000	1.000	2.746	1.746
620 Prog.Autonomía joven (Jovenes)	1.000	1.000	1.048	48
778 Practica pre-profesional (Adultos de Ambos Sexos)	40	40	172	132
779 Prog.Crianza s/violencia (Adultos de Ambos Sexos)	800	800	900	100
780 Cjo L.Niñez y Adolescenc. (Profesionales - Instituciones)	20	20	157	137
825 Jornada intergeneracionales (Adultos may. y niños de 5 a 7 años escolarizados)	800	800	560	-240
825 Jornada intergeneracionales (Ctros jubilados e Inst. Educ. h/2º grado primario)	10	10	6	-4
850 Asistencia integral y contencion a niños en situacion de vulnerabilidad social (Niños)	8.000	8.000	18.257	10.257
851 Capacitación y articulacion en promocion de derechos a profesionales e instituciones (Profesionales - Instituciones)	400	400	568	168
1110123000 21 Desarrollo de Políticas Sociales,Familiares y Género				
1000 GEM.Visit.de Colegios (Personas c/discapacidad)	10.800	10.800	25.176	14.376
1034 Jornada de Salud Comunitaria, Violencia de Genero, Crianza sin Violencia con Orientacion Educativa (CIC Burzaco Jor.de Integ.Comunitaria)	60	60	60	0
1034 Jornada de Salud Comunitaria, Violencia de Genero, Crianza sin Violencia con Orientacion Educativa (CIC D.Orione Jor.de Integ.Comunitaria)	60	60	60	0
1034 Jornada de Salud Comunitaria, Violencia de Genero, Crianza sin Violencia con Orientacion Educativa (CIC J.Marmol Jor.de Integ.Comunitaria)	8	8	8	0
1034 Jornada de Salud Comunitaria, Violencia de Genero, Crianza sin Violencia con Orientacion Educativa (Ctro Com.Glew Jor.de Integ.Comunitaria)	120	120	90	-30
1035 Encuentro para la Participacion de la Comunidad (CIC Burzaco Reunion de la Mesa de Gest.Barrial)	60	60	60	0
1035 Encuentro para la Participacion de la Comunidad (CIC D.Oriones Reunion de la Mesa de Gest. Barrial)	60	60	60	0
1035 Encuentro para la Participacion de la Comunidad (CIC J.Marmol Reunion de la Mesa de Gest.Barrial)	16	16	16	0
1035 Encuentro para la Participacion de la Comunidad (Ctro.Com.Glew Reunion de la Mesa de Gestion Barria)	120	120	90	-30
1036 Actividad de la Mesa de Participacion de la Comunidad (CIC Burzaco Act.de la Mesa de Gestion Barrial)	60	60	60	0
1036 Actividad de la Mesa de Participacion de la Comunidad (CIC D.Orione Act.de la Mesa de Gestion Barrial)	60	60	60	0
1036 Actividad de la Mesa de Participacion de la Comunidad (CIC J.Marmol Act.de la Mesa de Gestion Barrial)	32	32	32	0
1036 Actividad de la Mesa de Participacion de la Comunidad (Ctro.Com.Glew Act.de la Mesa de Gestion Barrial)	120	120	90	-30
1037 Promotor de RCP Articulada con Defensa Civil (Instituciones Soc.civil y educativas)	15	15	0	-15
1037 Promotor de RCP Articulada con Defensa Civil (Jovenes de 15 a 29 años)	150	150	0	-150
1041 Consul.Amig.C.Trans (Personas)	96	96	186	90
1043 Entrevistas Territoriales de Evaluacion Integral (Personas)	3.000	3.000	2.880	-120
1044 Entrevistas de Evaluacion y/o de Orientacion inmediata en Sede (Personas)	12.000	12.000	14.339	2.339
1045 Carlas y Capacitacion s/Prog.Nac.de Educ.Sexual Integral ESI (Personas)	240	240	180	-60
1046 Creacion de Sedes FINES Trans (Personas)	80	80	10	-70
1047 Asesor.y Orient.Jurid.p/casos de Discrim.Sexual y V.de Genero (Personas)	280	280	330	50
1049 Jornadas en Espacios Publicos mes de marzo (Personas)	100	100	100	0
1050 Talleres a Pers.de Salud (Personas)	80	80	0	-80
1051 Capacitacion en Prevencion de V.de Genero y Prom.de Derechos (Personas)	120	120	165	45
1053 Semin.Estud.C.Terciarias (Personas)	160	160	0	-160
1054 Intervem.en Esp.Publicos (Personas)	7	7	33	26
1057 Huerta Comunitaria (Ctro.Com.Glew Personas en Sit.Vulner.Social)	120	120	90	-30

**SITUACIÓN ECONÓMICO-FINANCIERA**

29/02/2024 11:10

Del 02/01/2023 al 29/12/2023

Ejercicio: 2023

Evolución de las principales metas de programas	Programado en el año	Programado Ene-Dic 2023	Ejecutado Ene-Dic 2023	Diferencia
1058 Huerta Comunitaria Articulacion con otras Organizaciones (Organizaciones Participantes)	120	120	90	-30
1058 Huerta Comunitaria Articulacion con otras Organizaciones (Reuniones de Trabajo H.Comunitaria)	1.058	120	60	-60
1059 Plan Barrial de Forestacion (Reuniones Pta Marcha P.Barrial de Forestacion)	120	120	90	-30
1123 GEM Ordeñe y Elab.Queso (Personas)	0	10	10	0
1129 Inscrip.Plan Mas Vida (Personas)	400	400	508	108
1130 Entrevistas Plan Mas Vida (Personas)	160	160	144	-16
1139 ASD-Ent.Frazadas, pañales, camas etc. (Personas c/discapacidad)	2.400	2.400	3.622	1.222
1140 Arm.Gpos Becas Entren.Laboral (Personas c/discapacidad)	576	576	432	-144
1141 Proyec.Empleo Independiente (Personas c/discapacidad)	260	260	260	0
1142 Trasl Combis Adaptadas (Personas c/discapacidad)	1.400	1.400	1.400	0
1143 Bco de Ortopedia Municipa (PCD s/Obra Social)	1.800	1.800	109	-1.691
1144 Habilitaciones, Lib.Sanitarias (Personas c/discapacidad)	240	240	240	0
1148 Ingreso Acompañar (Personas)	322	322	1.461	1.139
1150 Tarj.Social TRANS (Personas)	40	40	26	-14
1151 Capac.Colec.TRANS (Personas)	80	80	40	-40
1153 Seg.Del Acompañar-Charlas (Personas)	320	320	300	-20
1157 Proyecto Bloquera (Conformacion de Gpos de Formacion)	8	8	2	-6
1157 Proyecto Bloquera (Produccion de Bloques de Cemento)	450	450	75	-375
1158 Epopeya Freire (Puntos Digitales p/Art.EF)	48	48	12	-36
1158 Epopeya Freire (Reuniones de Coordinacion)	3	3	0	-3
1215 Ingresos al Programa Enlazando Derechos (Personas)	480	480	425	-55
1216 Asistencia Psicológica y Grupos (Personas)	80	80	185	105
1223 Asistencia alimentaria a Trabajadoras Vecinales recepción de consultas sobre beneficiarios, entrega de refuerzo alimentario, encuentros. (Personas)	40	40	108	68
1224 Asistencia directa con colchones, frazadas, chapas, tirantes, etc. (Personas)	35	35	30	-5
1225 Evento Anual: aniversario de la creación del Programa Más Vida en Alte Brown (Personas)	1.100	1.100	1.590	490
1226 Capacitaciones en articulación con el MD de la Comunidad. (Personas)	9	9	3	-6
1227 Viajes a la Quinta de San Vicente. (Personas)	480	480	1.230	750
463 Pases libres - Omnibus locales_municipales (Instituciones Soc.civil y educativas)	600	600	1.228	628
463 Pases libres - Omnibus locales_municipales (Personas c/discapacidad)	2.400	2.400	7.121	4.721
464 Pases libres - Omnibus provinciales personal con discapacidad (Instituciones Soc.civil y educativas)	200	200	181	-19
464 Pases libres - Omnibus provinciales personal con discapacidad (Personas c/discapacidad)	2.600	2.600	7.671	5.071
465 Capacitacion p/atencion a personas discapacitadas (Empleados Municipales)	30	30	5	-25
466 Charlas s/discapacidad (Alumnos de Escuelas Secundarias Estatales y privad)	135	135	0	-135
466 Charlas s/discapacidad (Escuelas Secundarias Estatales y privadas)	21	21	0	-21
466 Charlas s/discapacidad (Luminaria Intervenida)	0	9	0	-9
467 Evento Dia Internacional del discapacitado (Personas c/discapacidad)	450	450	450	0
470 Talleres de capacitacion en CICs (CIC Burzaco Personas en Sit.Vulner.Social)	24.120	24.120	24.120	0
470 Talleres de capacitacion en CICs (CIC D.Orione Niños)	60	60	60	0
470 Talleres de capacitacion en CICs (CIC D.Oriones Personas en Sit.Vulner.Social)	1.510	1.510	1.510	0
470 Talleres de capacitacion en CICs (CIC J.Marmol Personas en Sit.Vulner.Social)	0	21.400	21.400	0
473 Gestion de jubilaciones ante IPS (Empleados Municipales)	88	88	76	-12
474 Contratos Ley 13163 (Operadores de Calle)	256	256	266	10
474 Contratos Ley 13163 (Profesionales)	292	292	292	0
503 Mejoras edilicia en Centros de jubilados (Adultos mayores de 60 años)	640	640	640	0
503 Mejoras edilicia en Centros de jubilados (Centros de Jubilados)	40	40	30	-10
504 Certificado unico de discapacidad (Personas c/discapacidad)	2.600	2.600	12.581	9.981
570 Visitas a la granja Municipal (Personas)	1.600	1.600	1.009	-591
787 Hs catedra 60 min CICs (CIC Burzaco Horas Catedra)	1.720	1.720	1.704	-16
787 Hs catedra 60 min CICs (CIC D.Orione Horas Catedra)	3.264	3.264	3.264	0
787 Hs catedra 60 min CICs (CIC J.Marmol Horas Catedra)	1.760	1.760	1.760	0
1110123000 22 Asistencia Social a Personas fuera del circuito productivo y vulnerables.				
1061 Capacitacion en Economia Social y Asociativismo (Capacitaciones)	3	3	3	0
1062 Acompañamiento p/la Sustentabilidad de las Lineas Productivas (Reuniones con jovenes)	36	36	31	-5
1133 Acceso a Lentes FM-R VI (Personas)	240	240	490	250
1134 Enc.S.Econ.Acc.Lentes (Personas)	215	215	496	281
1135 Provision de Lentes (Personas)	215	215	375	160
1136 Acceso a Art.Ortopedicos FM-R VI (Personas)	80	80	234	154
1137 Deriv.al MDSN R VI (Personas)	60	60	58	-2
1138 Asesor.Est.A.Complejidad R VI (Personas)	80	80	325	245
1199 Del Galpón. Participación en Ferias. (Feria)	4	4	5	1
461 Vaso leche Provincial (Instituciones de la Sociedad Civil)	600	600	2.391	1.791
461 Vaso leche Provincial (Niños de 2 a 18 años)	600	600	26.577	25.977
476 Asistencia alimentaria directa Municipal (Adultos mayores de 60 años)	43.800	43.800	49.828	6.028

**SITUACIÓN ECONÓMICO-FINANCIERA**

29/02/2024 11:10

Del 02/01/2023 al 29/12/2023

Ejercicio: 2023

Evolución de las principales metas de programas	Programado en el año	Programado Ene-Dic 2023	Ejecutado Ene-Dic 2023	Diferencia
476 Asistencia alimentaria directa Municipal (Instituciones de la Sociedad Civil)	24.000	24.000	28.561	4.561
476 Asistencia alimentaria directa Municipal (Personas)	100.000	100.000	122.164	22.164
477 Asistencia habitacional (Personas)	8.480	8.480	10.595	2.115
478 Entrega colchones, frazadas, ropa y calzados (Personas)	6.000	6.000	7.910	1.910
482 Asistencia guardapolvos y kits escolares (Niños)	21.000	21.000	10.000	-11.000
484 Inhumaciones (Servicios)	516	516	505	-11
485 Asistencia alimentaria Municipal Plan Brisas - Parte I (Instituciones de la Sociedad Civil)	320	320	957	637
485 Asistencia alimentaria Municipal Plan Brisas - Parte I (Personas)	48.000	48.000	47.850	-150
487 Asistencia alimentaria Municipal p/Celiacos (Personas)	1.320	1.320	825	-495
488 Leche especial p/bajo peso (Personas en situacion de vulnerabilidad social)	10.080	10.080	6.550	-3.530
489 Garrafa x 10kg - Personas (Kg de gas envasado)	2.400	2.400	2.131	-269
489 Garrafa x 10kg - Personas (Personas)	240	240	361	121
490 Garrafa x 45kg - Instituciones (Instituciones de la Sociedad Civil)	360	360	858	498
490 Garrafa x 45kg - Instituciones (Kg de gas envasado)	16.200	16.200	23.265	7.065
491 Gestion Pension NO Contributiva Provincia (Personas)	24	24	34	10
515 Asistencia alimentaria p/bajo peso (Personas)	2.040	2.040	1.087	-953
826 Asesoramiento Pension NO Contributiva Provinciales y Nacionales (Personas)	880	880	840	-40
827 Vis. Soc. Ayud. Habitacional (Familias)	80	80	110	30
828 Trabajo Multidisciplinario con Secretaria de Salud, Casa de Justicia y niñez (Organ. Municipales, Prov. Nac. y de la Justicia)	80	80	128	46
829 Cimientos - Programa de acompañamiento a personas en situacion de calle (Acompañ. a personas q/dejaron la calle p/Inter. Cim)	80	80	64	-16
829 Cimientos - Programa de acompañamiento a personas en situacion de calle (Acompañ. a personas en riesgo de calle)	120	120	121	1
829 Cimientos - Programa de acompañamiento a personas en situacion de calle (Artic. c/refugios-Acompañ. p/abordaje Sit. Especial)	36	36	42	6
829 Cimientos - Programa de acompañamiento a personas en situacion de calle (Artic. c/refugios-Asist. Alimentaria)	60	60	126	66
829 Cimientos - Programa de acompañamiento a personas en situacion de calle (Capacitaciones a los efectores de Pol. Publicas)	12	12	12	0
829 Cimientos - Programa de acompañamiento a personas en situacion de calle (Mesa de Tjo p/Sit de Calle)	120	120	120	0
829 Cimientos - Programa de acompañamiento a personas en situacion de calle (Personas en situacion de calle)	80	80	84	4
830 Formac. Insercion laboral (Jovenes de 18 a 25 años)	12	12	39	27
831 Org. y Mov. Sociales acomp. y asistidos (Movimientos Sociales)	2.100	2.100	2.416	316
832 Punto de integrac. Comunit (Personas)	0	0	0	0
833 Garrafa x 10kg - Instituciones (Instituciones de la Sociedad Civil)	1.200	1.200	1.246	46
1110123000 23 Unidad de Fortalecimiento Familiar				
1214 Asistencia Integral Individual de Mujeres en Situación de Violencia (Mujeres)	1.200	1.200	7.184	5.984
492 Talleres promocion y prevencion (Personas)	1.200	1.200	1.200	0
493 Atencion terapeutica grupal (Personas)	3.360	3.360	5.480	2.120
494 Atencion terapeutica individual (Personas)	240	240	1.354	1.114
495 Informes profesionales (Instituciones Judiciales y Educativas estatales)	5.040	5.040	5.155	115
1110123000 24 Programa Responsabilidad Social Compartida Envión				
1038 Envion-Acceso a Derechos Sociales (Adolescentes y jovenes de 12 a 21 años)	1.584	1.584	1.620	36
1039 Envion-Acceso a Derechos Culturales (Adolescentes y jovenes de 12 a 21 años)	1.584	1.584	1.620	36
1040 Envio-Acceso Derecho a la Expresion (Adolescentes y jovenes de 12 a 21 años)	1.440	1.440	1.530	90
1066 Jardines Comunitarios (Acompañamiento)	52	52	110	58
1066 Jardines Comunitarios (Charlas y Jornadas de Formacion de 1º Infancia)	7	7	8	1
1155 Esp. Ludicos-Der. al Juego niños de 4 a 10 años (Niños y Niñas en Ronda)	240	240	345	105
1155 Esp. Ludicos-Der. al Juego niños de 4 a 10 años (Participacion en Actividades Comunitarias)	24	24	51	27
1155 Esp. Ludicos-Der. al Juego niños de 4 a 10 años (Rondas)	24	24	39	15
1155 Esp. Ludicos-Der. al Juego niños de 4 a 10 años (Taller)	8	8	9	1
1155 Esp. Ludicos-Der. al Juego niños de 4 a 10 años (Trabajadorxs, formadorxs en cuidados de infancia y)	60	60	72	12
499 Capacitacion a profesionales y tecnicos (Profesionales)	7	7	8	1
1110123000 40 Derechos Humanos e Igualdad de Oportunidades				
1068 Voluntariado Juvenil Heroe Colectivo (Jovenes de 15 a 29 años)	350	350	0	-350
1069 Ciclo Educacion Sexual Integral para docentes y tecnicos en formacion (Instituciones Soc. civil y educativas)	30	30	0	-30
1069 Ciclo Educacion Sexual Integral para docentes y tecnicos en formacion (Jovenes de 18 a 29 años)	300	300	0	-300
1073 Jor. DDHH, Educ. y Juventud (Instituciones Educativas Secundarias y Tercerias)	30	30	0	-30
1073 Jor. DDHH, Educ. y Juventud (Jovenes de 15 a 18 años)	70	70	0	-70
1161 Punto Joven Atec. Delegaciones (Jovenes de 18 a 29 años)	200	200	0	-200
1162 Feria Emprend. Joven (Jovenes de 18 a 29 años)	80	60	0	-80

**SITUACIÓN ECONÓMICO-FINANCIERA**

29/02/2024 11:10

Del 02/01/2023 al 29/12/2023

Ejercicio: 2023

Evolución de las principales metas de programas	Programado en el año	Programado Ene-Dic 2023	Ejecutado Ene-Dic 2023	Diferencia
1163 Doc.por la Memoria CCBurzaco (Personas)	410	410	430	20
1213 Mi barrio, mi crew: Festival y competencia freestyle (Instituciones Soc.civil y educativas)	80	80	0	-80
521 Foro juvenil p/insercion laboral (Instituciones Soc.civil y educativas)	6	6	0	-6
521 Foro juvenil p/insercion laboral (Jovenes de 18 a 29 años)	60	40	0	-40
522 Voluntariado Juvenil practicas solidarias (Instituciones Soc.civil y educativas)	35	35	0	-35
523 Centros de estudiantes (Instituciones Soc.civil y educativas)	90	90	0	-90
523 Centros de estudiantes (Jovenes de 15 a 18 años)	150	150	0	-150
527 Orientacion p/casos de vulneracion de derechos (Personas)	1.000	1.000	1.050	50
529 Cine por la memoria (Personas)	3.800	3.800	4.200	400
674 Atec.violencia Inst. (Personas)	150	150	165	15
675 Visitas museo Ex ESMA (Personas)	1.600	1.600	2.270	670
676 Murales por los DDHH (Personas)	30	30	30	0
677 Talleres DDHH (Personas)	2.900	2.900	2.950	50
678 Campañas promoc.DDHH (Personas)	6.700	6.700	6.900	200
679 Asesoría en terrietorio (Personas)	2.500	2.500	2.700	200
680 Produccion documentales (Personas)	14	14	14	0
681 Acto 24 de marzo (Personas)	2.000	2.000	2.700	700
682 Seminario DDHH (Personas)	390	390	390	0
683 Interv. esp.pUBLICO (Personas)	1.600	1.600	1.700	100
696 Asesor.Ex combatientes (Personas)	1.140	1.140	1.290	150
697 Charlas y taller.Ex comba (Personas)	1.000	1.000	1.170	170
698 Viajes a Malvinas Ex combatientes (Personas)	3	3	0	-3
699 Murales Ex combatientes (Personas)	24	24	24	0
700 Acto 2 de abril (Personas)	800	800	1.000	200
701 Acto 10 de junio (Personas)	800	800	930	130
702 Archivo de la memoria (Personas)	240	240	290	50
703 Museo de la memoria (Personas)	2.700	2.700	3.170	470
704 Señalización por memoria (Personas)	190	190	250	60
705 Charlas y tall p/La memor (Personas)	1.630	1.630	1.880	250
706 Asesor.P.Originarios (Personas)	200	200	200	0
707 Charlas y cap.P.Originari (Personas)	800	800	800	0
708 Festival P.Originarios (Personas)	6.600	6.600	6.600	0
709 Monumento Pacha mama (Personas)	2.000	2.000	2.200	200
710 Monumento mujer indigena (Personas)	2.000	2.000	0	-2.000
711 Semin.lengua mapuche (Personas)	900	900	900	0
712 Curso musica P.Originario (Personas)	450	450	450	0
835 Jornada DDHH Jovenes y Memoria (Instituciones Soc.civil y educativas)	24	24	24	0
835 Jornada DDHH Jovenes y Memoria (Jovenes de 15 a 29 años)	30	30	30	0
836 Jovenes ciudadanas (Jovenes de 15 a 18 años)	224	224	0	-224
838 Proyeccion de documentales (Personas)	1.400	1.400	1.880	480
839 Festival por los DDHH (Personas)	2.000	2.000	2.000	0
840 Charlas Museo Ex.Combatientes (Personas)	1.100	1.100	1.870	770
1110123000 41 Act.del Instituto Munic.de Economía Social				
1064 Ferias de la Econ.Social (Adultos mayores de 60 años)	0	9	0	-9
1064 Ferias de la Econ.Social (Feria)	36	21	0	-21
1064 Ferias de la Econ.Social (Feriantes)	20	20	0	-20
1192 Ferias en Art.c/Prov.Bs As (Feria)	12	12	11	-1
1192 Ferias en Art.c/Prov.Bs As (Personas)	1.000	1.000	3.350	2.350
1193 Sembrando generamos trabajo (Titulares incluidos)	35	35	123	88
1200 Feria de Mujeres Emprendedoras (Feria)	36	36	30	-6
1200 Feria de Mujeres Emprendedoras (Personas Concurrentes)	1.700	1.700	15.600	13.900
1202 Gestión Menstrual, promotoras de GM y productoras de toallitas reutilizables (Personas Capacitadas)	640	640	699	59
1217 Tienda de Emprendedores (Personas Concurrentes)	2.400	2.400	5.970	3.570
1218 Catálogo Digital IMES (Unidades)	248	248	0	-248
1219 Mercado Multiplicar (Personas Concurrentes)	2.070	2.070	3.572	1.502
561 Encuentros de comercializacion (Feria)	156	156	124	-32
561 Encuentros de comercializacion (Personas Concurrentes)	48.000	48.000	219.600	171.600
562 Registro unico de emprendedores (Personas Concurrentes)	400	400	419	19
723 Feria sustentable del Sur (Feria)	12	12	6	-6
724 Feria Artesanos P.Espora (Feria)	144	144	128	-16
724 Feria Artesanos P.Espora (Personas Concurrentes)	1.200	1.200	19.920	18.720
725 Microcreditos p/emprended (Entragados)	308	308	78	-230
819 Capac.Gest.Emprendimiento (Emprendimiento)	360	360	746	386
819 Capac.Gest.Emprendimiento (Personas Concurrentes)	720	720	744	24
849 Incuba Brown (Emprendimiento)	400	400	733	333
1110124000 20 Coordinac.y Ejecucion de las Actividades de la Secretaría				
600 Habilitaciones Industria y comercio (Habilitación)	500	500	693	193
601 Habilitacion puestos de ferias (Habilitación)	66	66	82	16
602 Autorizacion de publicidad (Habilitación)	400	400	609	209
603 Insp Comprobaciones (Actas)	2.700	2.700	1.238	-1.462
604 Insp.Notificaciones (Actas)	1.400	1.400	2.830	1.430
605 Insp.Liq.nocturnidad (Notificaciones)	1.600	1.600	1.581	-19
606 Bromat.comprobaciones (Actas)	400	400	478	78
607 Bromat.Actas comiso (Actas)	40	40	23	-17
608 Bromat.Not.de inspec. (Notificaciones)	4.600	4.600	4.016	-584
609 Bromat.mtras laborat. (Muestras)	300	300	575	275

**SITUACIÓN ECONÓMICO-FINANCIERA**


01/03/2024 09:19

**Del 02/01/2023 al 29/12/2023**


(Excluidos movimientos de cierre)

Ejercicio: 2023

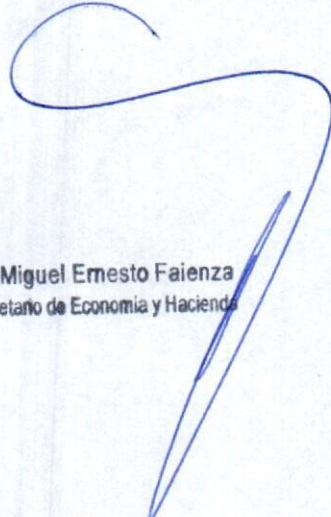
Evolución de las principales metas de programas	Programado en el año	Programado Ene-Dic 2023	Ejecutado Ene-Dic 2023	Diferencia
1110125000 20 Agencia de Política Ambiental y Desarrollo Sustentable				
1115 Biodiversidad Urbana (Actividades)	32	32	32	0
1261 Disposición de Pilas y Baterías (Kilogramos)	1.000	1.000	808	-192
183 Educación ambiental (Capacitaciones)	24	24	24	0
184 Residuos eléctricos y electrónicos (Tonelada)	10	10	5	-5
185 Control de denuncias (Actuaciones)	600	600	600	0
186 Control diario sector industrial (Controles diarios)	600	600	600	0
187 Monitoreo aguas superficiales Sector industrial (Muestreo)	72	72	72	0
189 Monitoreo aguas subterráneas Sector industrial (Muestreo)	12	12	12	0
427 Monitoreo cursos de agua superficie (PH O2 Temp. y conduc) (Monitoreos)	60	60	60	0
428 Muestreo de analisis de suelos (Muestreo)	8	8	0	-8
610 Mon.efluentes industriale (Muestreo)	12	12	12	0



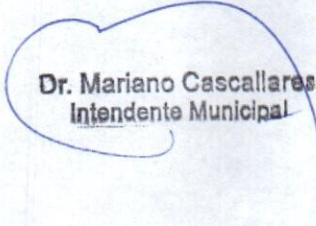
Stagno Maria de los Angeles  
Tesorera General



Ma. Eleonora Orsoni  
CONTADORA GENERAL  
Municipalidad de Alte. Brown



Dr. Miguel Ernesto Faienza  
Secretario de Economía y Hacienda



Dr. Mariano Cascallares  
Intendente Municipal