

SITUACIÓN ECONÓMICO-FINANCIERA

29/02/2024 11:09

Del 02/01/2023 al 30/06/2023

Ejercicio: 2023

Evolución de los Recursos	Vigente	Devengado	Percibido	Cuenta Ahorro Inversión Financiamiento	Importe
1. Presupuestarios				I. INGRESOS CORRIENTES	19.594.244.330,57
Ingresos corrientes	39.906.292.148,37	20.200.965.500,17	19.594.244.330,57	II. GASTOS CORRIENTES	18.819.813.687,30
Recursos de capital	27.944.243.781,97	7.658.267.057,59	7.658.267.057,59	III. AHORRO CORRIENTE: (I - II)	774.430.643,27
Fuentes Financieras	197.182.585,48	179.636.649,00	179.636.649,00	IV. RECURSOS DE CAPITAL	7.658.267.057,59
Total	68.047.718.515,82	28.038.869.206,76	27.432.148.037,16	V. GASTOS DE CAPITAL	8.878.969.975,07
De libre disponibilidad	28.521.950.305,24	14.563.517.524,92	14.077.793.248,04	VI. INGRESOS TOTALES	27.252.511.388,16
Afectados	39.525.768.210,58	13.475.351.681,84	13.354.354.789,12	VII. GASTOS TOTALES	27.698.783.662,37
Total	68.047.718.515,82	28.038.869.206,76	27.432.148.037,16	VIII. RESULTADO FINANCIERO (VI - VII)	-446.272.274,21
2. Extrapresupuestarios			2.496.157.877,70	IX. FUENTES FINANCIERAS	754.649.498,93
Total General (1+2)	68.047.718.515,82	28.038.869.206,76	29.928.305.914,86	X. APLICACIONES FINANCIERAS	308.377.224,72

Evolución de Gastos por Objeto	Vigente	Preventivo	Compromiso	Devengado	Pagado
1. Presupuestarios					
Gastos en personal	8.278.293.200,00	0,00	3.876.218.853,27	3.876.218.853,27	3.673.736.398,02
Bienes de consumo	1.828.268.840,00	1.195.267.922,20	1.113.568.097,18	945.531.751,44	929.322.408,04
Servicios no personales	16.611.246.833,24	2.055.210.989,85	11.093.046.136,45	8.494.129.760,61	8.391.631.077,59
Bienes de uso	30.105.698.344,42	15.214.139.845,38	23.918.256.012,30	8.234.601.785,08	8.001.385.986,08
Transferencias	11.167.020.308,78	15.933.176.920,12	9.662.149.360,50	6.142.961.628,03	6.122.520.058,77
Servicio de la deuda y disminución de otros pasivos	57.190.989,38	0,00	21.555.389,15	21.555.389,15	21.390.389,15
Total	68.047.718.515,82	34.397.795.677,55	49.684.793.848,85	27.714.999.167,58	27.139.986.317,65
2. Extrapresupuestarios				1.220.680.975,46	1.220.259.305,46
Total General (1+2)	68.047.718.515,82	34.397.795.677,55	49.684.793.848,85	28.935.680.143,04	28.360.245.623,11

SITUACIÓN ECONOMICO-FINANCIERA

29/02/2024 11:09

Del 02/01/2023 al 30/06/2023

Ejercicio: 2023

Evolución de Gastos por Programa	Vigente	Preventivo	Compromiso	Devengado	Pagado
Departamento Ejecutivo					
1110101000 - 20 Prensa y Comunicación	292.000.000,00	18.964.290,00	342.840.169,09	154.297.436,37	140.188.877,37
1110101000 - 22 Tribunal de Faltas	696.000,00	0,00	523.649,08	523.649,08	523.649,08
1110101000 - 24 Subsidio Bomberos	39.402.265,05	0,00	27.377.299,49	27.377.299,49	27.377.299,49
1110101000 - 27 Potenciar el Hábitat	4.932.070,30	0,00	1.612.500,00	1.612.500,00	1.612.500,00
1110101000 - 30 Instituto Municipal Del Deporte	22.438.852,00	0,00	36.549.224,46	25.888.300,34	25.888.300,34
1110101000 - 31 Instituto Municipal de las Culturas	278.788.349,50	99.572.545,00	296.510.287,78	270.311.339,78	265.047.353,78
1110101000 - 32 Act.del Instituto de Est.Históricos y Pat.Cultural de	2.495.000,00	0,00	1.793.178,54	1.203.178,54	1.203.178,54
1110101000 - 40 Torneos Juveniles y Abuelos Bonaerenses	20.719.493,04	0,00	4.667.800,00	0,00	0,00
1110101000 - 41 Subsidio Apoyo Sostenimiento a Instituciones Depo	62.520,17	0,00	0,00	0,00	0,00
1110101000 - 42 Subsidio Act. Recreativas y Deportivas	140.000,00	0,00	0,00	0,00	0,00
1110101000 - 47 Festival Internacional de Cine	80,00	0,00	0,00	0,00	0,00
1110101000 - 48 Espacio INCAA KM23	135.486,77	0,00	0,00	0,00	0,00
1110101000 - 49 Progrma de Potenciar Trabajo	111.130.627,93	0,00	109.999.241,98	97.517.641,98	87.141.733,98
1110104000 - 20 .	0,00	0,00	0,00	0,00	0,00
1110104000 - 33 Contrataciones Globales	666.632.000,00	240.300.000,00	424.065.462,45	356.459.975,40	356.459.975,40
1110104000 - 45 Aporte Del Tesoro Nacional	103.880.115,70	0,00	103.880.115,70	103.880.115,70	103.880.115,70
1110104000 - 49 Préstamo Bco.Pcia de BA- Ord. HCD 12.721	179.636.649,00	0,00	347.477.686,00	347.477.686,00	347.477.686,00
1110104000 - 58 Fondo Ley 14.393	3.536.936.009,91	792.920.293,74	4.335.822.154,84	1.961.861.997,90	1.961.284.690,90
1110106000 - 20 Actividades de Producción, Industria y Comercio	5.507.000,00	0,00	0,00	0,00	0,00
1110106000 - 22 Programa de Fort.y Promoc.de la Econom.Social E	318.853,90	0,00	0,00	0,00	0,00
1110106000 - 23 Activ.de Agencia de Empleo y Formac.Profesional	1.746.000,00	0,00	20.582.443,68	9.830.154,40	9.618.385,00
1110106000 - 32 Programas para Emprendimientos	13.887.835,12	0,00	10.088.600,00	6.968.600,00	6.968.600,00
1110108000 - 20 .	0,00	0,00	488.699,18	488.699,18	488.699,18
1110108000 - 25 Redes Integrales de Servicios de Salud	55.461.770,90	413.098.532,60	139.442.577,38	129.642.734,08	129.107.691,08
1110108000 - 26 Planificac. Prevención y Promoción de la Salud	21.156.292,70	0,00	21.358.455,83	10.138.687,85	10.098.687,85
1110108000 - 27 Salud Animal	20.859.020,00	1.990.000,00	4.325.494,09	3.911.994,09	3.911.994,09
1110108000 - 29 Seguro Materno Infantil Provincial "Plan Nacer"	70.000.000,00	8.249.440,00	36.914.721,00	28.901.587,00	28.901.587,00
1110108000 - 30 Programa Nacional de Salud Familiar	3.640.827,80	0,00	0,00	0,00	0,00
1110108000 - 32 Campañas de Vacunación	262.156,00	0,00	0,00	0,00	0,00
1110108000 - 33 Programa Salud Investiga	176.000,00	0,00	0,00	0,00	0,00
1110108000 - 36 Programa de Sanidad Escolar	4.655,75	0,00	0,00	0,00	0,00
1110108000 - 38 Sistema de Atención Médica Organizada -SAMO-	14.089.050,76	0,00	4.654.060,17	4.654.060,17	4.654.060,17
1110108000 - 39 Bingo con Afectación	2.360.414,50	0,00	0,00	0,00	0,00
1110108000 - 40 PROTEGER	11.646.830,58	0,00	2.755.166,00	2.755.166,00	2.755.166,00
1110108000 - 41 Red Pública de Salud AMBA	0,00	0,00	242.009.919,58	242.009.919,58	241.942.426,58
1110108000 - 44 Programa Nacional de Salud Comunitaria	1.566.880,00	0,00	838.880,00	838.880,00	838.880,00
1110108000 - 51 Subsidio Remodelación y Refacción Centros de Sa	303,45	0,00	0,00	0,00	0,00
1110108000 - 55 Subsidio Ampliación Centro de Salud El Encuentro	188,10	0,00	0,00	0,00	0,00
1110108000 - 56 Donación Recibida s/Sucesión Testamentaria Aran	10.401,00	0,00	0,00	0,00	0,00
1110108000 - 57 SAMO Provincial Cuenta Especial	200.000,00	0,00	0,00	0,00	0,00
1110108000 - 62 Servicio Médico Asistencial	425.000.000,00	0,00	158.620.626,59	158.617.626,59	158.617.626,59
1110108000 - 63 Programa Nacional de Salud Escolar	83.600,25	0,00	0,00	0,00	0,00
1110118000 - 20 Gestión Descentralizada	1.638.221.000,00	513.069.627,75	293.454.335,47	159.807.303,83	159.807.303,83
1110118000 - 30 Gestión Urbana	5.559.462.547,10	4.612.675,20	4.194.154.438,93	4.181.623.148,91	4.181.623.148,91
1110118000 - 40 Programa de Ingreso Social con Trabajo -Argentin	354.780,38	0,00	0,00	0,00	0,00
1110118000 - 42 Convenio Especifico CE-Alte Brown 1-2020	87.753,68	0,00	0,00	0,00	0,00
1110118000 - 43 Municipios de Pie	131.792.760,00	0,00	156.852.387,00	156.852.387,00	156.852.387,00
1110118000 - 44 Adquisición Maquinaria para Reparación y Mejora (24.999.783,00	24.999.783,00	0,00	0,00	0,00
1110118000 - 51 Programa Parque Ambiental	14.997.436,00	0,00	458.426,00	0,00	0,00
1110119000 - 20 Gestión de Gobierno	3.747.000,00	0,00	0,00	0,00	0,00
1110119000 - 23 Agencia Municipal de Seguridad Vial	28.652.000,00	13.299.496,00	27.341.220,73	17.125.570,73	17.060.570,73
1110120000 - 20 Actividades de Seguridad	128.130.800,00	0,00	87.739.433,45	87.396.233,45	84.201.478,45
1110120000 - 23 .Prog.Nac.de Descontaminación, Compactación y l	663.477,00	0,00	0,00	0,00	0,00
1110120000 - 33 Ley 14.807- Fdo Municipal de Fortalecimiento de la	580.136,38	0,00	580.136,38	580.136,38	580.136,38
1110120000 - 34 Plan Nacional para la Planificac.y Gest.Local de la	12.180.000,00	0,00	12.180.000,00	12.180.000,00	12.180.000,00
1110120000 - 36 Multas s/Ley 13.133 - Afectada	6.000.000,00	0,00	0,00	0,00	0,00
1110120000 - 37 Fondo de Fortalecimiento de Seguridad Bonaerens	0,25	0,00	0,00	0,00	0,00
1110120000 - 39 Ley 15394- Fondo Municipal de Fortalecimiento de	231.675.400,00	216.139.320,00	0,00	0,00	0,00
1110121000 - 20 Actividades de Educación	50.148.300,00	0,00	49.099,99	49.099,99	49.099,99
1110121000 - 21 Programa Progresar	476.888,40	0,00	300.000,00	300.000,00	300.000,00
1110121000 - 28 Servicio Alimentario Escolar (SAE)	2.718.682.000,00	7.309.291.034,10	1.439.682.277,92	1.080.507.929,51	1.072.575.179,51
1110121000 - 29 Programa MESA Bonaerense	1.448.789.675,28	8.372.003.265,20	1.738.215.563,80	1.578.435.897,50	1.578.435.897,50
1110122000 - 20 Actividades de la Secretaría	7.272.548.712,19	1.312.044.872,15	5.557.145.011,28	2.943.356.106,35	2.842.718.318,62
1110122000 - 21 Conservación, Reparación y Construcción de la Vía	2.143.987.831,37	969.064.117,87	2.532.229.574,67	1.034.499.475,89	1.033.914.538,06
1110122000 - 23 Prog.Emergencia de Infraestructura Municipal (PRI	5.382.257,79	0,00	0,00	0,00	0,00
1110122000 - 24 Mantenimiento y Reparación de Vías de Comunica	1.010,16	0,00	0,00	0,00	0,00
1110122000 - 45 Programa Federal de Urbanización de Villas y Ase	62.924.084,24	0,00	31.904.999,09	31.904.999,09	31.904.999,09
1110122000 - 51 Programa Obras para todos los Argentinos	330.000.000,00	0,00	335.380.206,66	335.380.206,66	335.380.206,66
1110122000 - 52 Obras de Infraestructura	18.965.931.875,26	8.291.559.944,75	15.791.386.293,19	4.763.879.926,32	4.562.796.723,18
1110122000 - 53 Plan Argentina Hace II	3.085.125.630,65	1.636.835.695,16	2.516.899.764,58	187.542.460,62	181.124.906,76
1110122000 - 54 Programa Reconstruir	702.405.769,77	0,00	863.050.876,11	832.129.611,67	832.129.611,67
1110122000 - 55 Obras de Infraestructura II	1.250.583.392,86	4.756.268.159,26	0,00	0,00	0,00
1110123000 - 20 Actividades de Promoción y Protección de las Dere	10.677.400,00	0,00	10.621.550,00	6.500.483,00	6.377.183,00
1110123000 - 21 Desarrollo de Políticas Sociales,Familiares y Géne	1.549.347.756,25	695.208.664,77	691.415.340,42	475.844.240,54	472.666.048,80
1110123000 - 22 Asistencia Social a Personas fuera del circuito proc	811.371.071,57	229.517.016,00	384.032.733,78	297.302.314,63	296.540.101,63
1110123000 - 23 Unidad de Fortalecimiento Familiar	3.168.000,00	0,00	371.108,12	371.108,12	371.108,12
1110123000 - 24 Programa Responsabilidad Social Compartida Eny	35.060.770,14	0,00	30.250.531,58	29.634.337,58	29.634.337,58
1110123000 - 25 Prog. de Financiam.para Infraestructura de Redes	560,68	0,00	0,00	0,00	0,00
1110123000 - 27 Transporte Escolar en el Distrito	5.544.764,88	0,00	0,00	0,00	0,00

SITUACIÓN ECONÓMICO-FINANCIERA

29/02/2024 11:09

Del 02/01/2023 al 30/06/2023

Ejercicio: 2023

1110123000 - 28 Proyecto Plaza Pami	24.328.084,56	6.006.400,00	29.634.985,00	27.335.145,00	27.335.145,00
1110123000 - 31 Playones Multideportivos Accesibles	14.481.288,20	0,00	36.212.288,20	36.212.288,20	36.212.288,20
1110123000 - 32 Panal en la Cocina- Prog. de Consumos Problemá	2.000.000,00	0,00	2.103.740,00	2.103.740,00	681.000,00
1110123000 - 33 Programa Centros Juveniles	196.028,79	0,00	0,00	0,00	0,00
1110123000 - 35 Taller de Marroquinería y Calzado	5,46	0,00	0,00	0,00	0,00
1110123000 - 37 Fortalecimiento y Capacitación para microemprend	6.791.979,80	0,00	4.443.151,80	4.443.151,80	4.443.151,80
1110123000 - 40 Derechos Humanos e Igualdad de Oportunidades	6.020.960,00	0,00	94.756,90	94.756,90	94.756,90
1110123000 - 41 Act.del Instituto Munic.de Economía Social	7.334.000,00	0,00	0,00	0,00	0,00
1110124000 - 20 Coordinac.y Ejecución de las Actividades de la Sec	60.017.000,00	97.710.140,00	10.430.750,00	10.430.750,00	10.430.750,00
1110124000 - 30 Planificación e Innovación Tecnológica	87.215.000,00	55.793.500,00	111.315.503,52	94.328.760,31	89.266.487,31
1110124000 - 40 Consejo Municipal de las Mujeres	4.263.000,00	0,00	0,00	0,00	0,00
1110124000 - 41 Baños Químicos en Ferias Barriales	9.000.000,00	0,00	0,00	0,00	0,00
1110124000 - 42 Licencia de Bebidas Alcohólicas	4.662.965,07	0,00	18.275,00	18.275,00	18.275,00
1110125000 - 20 Agencia de Política Ambiental y Desarrollo Sustent	398.436.948,53	0,00	23.364.600,50	10.807.357,00	9.159.857,00
1110125000 - 51 Programas de Gestión Ambiental	142.748.841,31	0,00	246.808.788,44	138.306.574,09	138.306.574,09
Actividades Centrales	12.531.661.919,28	318.796.865,00	5.524.602.851,37	4.910.503.498,07	4.715.888.260,84
Partidas no asignables a programas	36.657.989,38	0,00	16.215.505,21	16.215.505,21	16.050.505,21
Total Departamento Ejecutivo	67.477.522.235,82	4.397.315.677,55	19.376.138.918,00	27.411.172.008,87	26.853.099.500,94
H.C.D.					
Actividades Centrales	570.196.280,00	480.000,00	308.654.930,85	303.827.158,71	286.886.816,71
Total H.C.D.	570.196.280,00	480.000,00	308.654.930,85	303.827.158,71	286.886.816,71
Total General	68.047.718.515,82	4.397.795.677,55	49.684.793.848,85	27.714.999.167,58	27.139.986.317,65

SITUACIÓN ECONÓMICO-FINANCIERA

29/02/2024 11:09

Del 02/01/2023 al 30/06/2023

Ejercicio: 2023

Movimientos de Tesorería	Importe	Estado de Situación Patrimonial	Saldo
Saldo Inicial:	2.095.909.162,86	100000000 ACTIVO	32.768.361.427,12
Ingresos del Período:	29.928.305.914,86	110000000 ACTIVO CORRIENTE	9.734.560.186,85
Ingresos de Ajustes Contables:	313.209.463,94	120000000 ACTIVO NO CORRIENTE	23.033.801.240,27
Gastos del Período:	28.360.245.623,11		
Egresos de Ajustes Contables:	313.209.463,94	200000000 PASIVO	-1.855.985.351,40
Saldo final:	3.663.969.454,61	210000000 PASIVO CORRIENTE	-1.613.471.710,81
Demostración del Saldo		220000000 PASIVO NO CORRIENTE	-242.513.640,59
CAJA	26.973.580,45		
111210304 BPBA 51814/7 Recursos Ordinarios	482.320.830,13	300000000 PATRIMONIO	-30.912.376.075,72
111210305 BPBA 51860/4 Ejercicio Sueldos	107.828.604,40	310000000 PATRIMONIO PUBLICO	30.912.376.075,72
111210309 BPBA 50086/9 Transferencia de Tasas	167.657.800,74	311000000 Capital fiscal	-138.997.286,42
111220101 BPBA 14327/7 Fondo Municipal Bingo	2.071.594,50	312000000 Resultados de la cuenta corriente	-30.773.378.789,30
111220102 BPBA 14558/7 Prog. Soc. Fila. Bonaerense Eva Perón	16.202.587,00	312100000 Resultados de ejercicios anteriores	-12.744.531.313,99
111220103 BPBA 50063/0 Fondos Afectados	659.155.844,95	312200000 Resultado del ejercicio	-19.984.636.277,57
111220109 BPBA 16146/4 Plan Municipal de Pavimen. Ord.7256	6.229.623,41	312300000 Resultados afectados a construcción de bienes de dominio público	1.955.788.802,26
111220110 BPBA 50247/6 Plan Aguas más Trabajo - Aysa	16.492.108,54		
111220111 BPBA 50182/4 Plan Nacer	24.887.628,10		
111220116 BPBA 50416/8 Fondo de Fort. de Programas Sociales y Saneam. Ambiental Ley 13163	100.259.961,66		
111220119 BPBA 51383/8 SAMO	10.445.352,98		
111220121 BPBA 51886/4 Fondo Educativo	24.934.200,08		
111220123 BPBA 52037/3 Fondo para Infraestructura Municipal Ley 14807 Art. 33	93.600,01		
111220124 BPBA 52038/0 Fondo Municip de Fort de la Seguridad y otros Serv Asoc Ley 14807 Art 34	92.670.160,00		
111220128 BPBA 52063/2 Contrib. para el Sistema de Atención Médica de Emergencia y Salud	94.396.918,39		
111220129 BPBA 52064/9 Sistema Alimentario Escolar	276.254.039,59		
111220130 BPBA 52564/4 Barrio Lindo (I.V.B.A)	110.960,94		
111220131 BPBA 52565/1 Subsidio Mejor Barrios y calle Vldal	59,57		
111220133 BPBA 52948/6 Transporte Terrestre de Alumnos	5.544.764,88		
111220134 BPBA 53316/8 Pavimentación Provincia	12.676.034,36		
111220136 BPBA 54607/6 Remanentes Fondos	2.587.899,00		
111220139 BPBA 57715/7 Programa MESA	169.654.699,66		
111220204 BN 72300073/20 Conv. de Financ. de Proyectos BIRF 7157	13.182,00		
111220207 BN 72300133/91 Asistencia Institucional	17.600,00		
111220208 BN 72300129/00 Programa Nacional de Atención primaria de la Salud	747.110,00		
111220209 BN 72300136/00 Prog. de Mejoramiento Habitacional e Infraestructura Básica	859.638,11		
111220210 BN 72300137/03 Prog. de Fortalecimiento de Control Ambiental	354.518,50		
111220212 BN 72300140/91 Programa PROARSA	79.712,50		
111220215 BN 72300144/03 Prog. Nac. de Cuidados Domiciliarios	750,00		
111220216 BN 72300146/09 Fondos Afectados	640.829.375,22		
111220218 BN 72300152/06 Plan Nacional de Salud Familiar	3.640.827,80		
111220219 BN 72300151/03 Prog. Federal Plurianual de Constr. de Viv. Urb. Villas y Asentamientos	51.723,65		
111220220 BN 72300165/24 Programa de Seguridad Vial	27.000,00		
111220222 BN 72300229/07 Prog. de Ingreso Soc. con Trabajo - Argentina Trabaja-	354.780,38		
111220223 BN 72300233/98 Proyectos subsecretaria de Habitat y Desarrollo Humano	358.811,93		
111220227 BN 72300258/31 Programa de Mejoramiento de Barrios IV (Promeba IV)	4.764.788,56		
111220230 BN 72300102/61 Barrio Lindo	65.928.927,77		
111220231 BN 723000266/34 Prog. de Promocion del Microcredito para el Desarrollo de la Economia Social	445.323,97		
111220232 BN 72300267/37 Municipalidad de Almirante brown en Obra	22.726.353,05		
111220233 BN 72300268/40 M.A. Brown Plan Nacional Argentina contra el Hambre (Plan Nac. de Seguridad Aliment)	54.470.407,28		
111220234 BN 72300269/43 Fortalecimiento y Capacitacion para Micro Emprendedores	2.734.940,00		
111220235 BN 72300271/28 Centro de Desarrollo Infantil CDI	2.876.665,63		
111220236 BN 72300272/31 Integracion Social Urbana de Barrios Populares RENABAP	25.447.313,40		
111220237 BN 72300274/37 Programa Paradas Seguras	73.601.295,04		
111230100 BPBA 1889/0 Depos. de Gtia. en Efvo.	3.142.083,00		
111230200 BPBA 3523/7 Asesoría Letrada	2.382.415,71		
111230300 BPBA 8397/7 Retenc. y Aps. Varios	3.950.928,63		
111230400 BPBA 12603/8 Cheques no present. al Cobro	1.175.746,49		
111230500 BPBA 15779/9 Multas de Tránsito	86.094.452,56		
111230600 BPBA 50119/0 Retenciones REIM	367.311.578,29		
111230800 BN 72300174/30 Cheques no Pres. al Cobro	132.351,79		
111231000 BPBA 54933/4 Correo Argentino Notificacion Fotomulta	0,01		
Total Disponibilidades:	3.663.969.454,61		
	3.663.969.454,61		



R.A.F.A.M.

Hoja: 5 de 16

SITUACIÓN ECONÓMICO-FINANCIERA

29/02/2024 11:09

Del 02/01/2023 al 30/06/2023

Ejercicio: 2023

SITUACIÓN ECONÓMICO-FINANCIERA

29/02/2024 11:09

Del 02/01/2023 al 30/06/2023

Ejercicio: 2023

Evolución de las principales metas de programas	Programado en el año	Programado Ene-Jun 2023	Ejecutado Ene-Jun 2023	Diferencia
Departamento Ejecutivo				
1110101000 20 Prensa y Comunicación				
1002 Serv.Comunic.Estrategica (Servicios)	70	0	0	0
1082 Vinilos p/Cart.Existentes (Metros)	600	300	216	-84
1083 Produc.Chalecos (Unidades)	300	170	0	-170
1084 Produc.Pecheras (Unidades)	300	150	0	-150
1085 Taller Huerta Brown (Suscriptores)	0	0	0	0
1208 Servicio de alquiler de estática de avisos institucionales (Servicios)	40	20	0	-20
387 Publicidad en portales Web (Servicio de Banners)	600	400	530	130
388 Publicidad en periodicos (Avisos)	2.000	1.500	575	-925
389 Publicidad radial (Spots)	20.000	10.000	55.874	45.874
390 Publicidad televisiva (Segundos)	100.000	70.000	16.312	-53.688
391 Ejemplares formato diario (Impresion)	640.000	250.000	505.000	255.000
392 Ejemplares formato Informe de gestion (Impresion)	780.000	250.000	1.015.000	765.000
393 Afiches / afichetas (Impresion)	64.000	24.000	60.090	36.090
394 Banner en lona (Impresion)	300	150	92	-58
419 Impresion Stickers (Impresion)	100.000	20.000	1.296	-18.704
420 Impresion de folletos (Impresion)	300.000	100.000	638.750	538.750
421 Servicio alquiler de espacios de estaticas en clubes (Alquiler espacios)	90	70	29	-41
422 Servicio de auditoria de medios (Servicios)	50	25	11	-14
423 Servicio noticiosos (Servicios)	50	40	11	-29
424 Interacciones de redes (Miles de seguidores)	3.500	1.750	3.832	2.082
541 Impresion de carpetas (Impresion)	10.000	10.000	6.500	-3.500
611 Servicio de consultoria (Servicios)	70	40	74	34
614 Cart.chapa c/vin.p/public (Impresion)	300	200	360	160
616 Imp.carteles PPP p/obras (Impresion)	30.000	20.000	8.000	-12.000
617 Imp.lonas dist.medidas (Impresion)	300	200	232	32
618 Imp.banderas institucionales (Impresion)	200	200	0	-200
815 Vinilos para ploteos (Impresion)	60	50	29	-21
816 Hojas opalinas (Paquetes)	50	50	0	-50
818 Serv.Manten.de maquinas (Servicios)	12	6	8	2
933 Pub.Lic.yEdic.Diario Loc (Avisos)	150	65	405	340
934 Pub.Lic.y Edic.Boletin Loc (Avisos)	150	65	405	340
1110101000 23 Actividades Varias de Auditoria				
429 Procesos de Auditoria (Procesos)	4	2	3	1
1110101000 30 Instituto Municipal Del Deporte				
162 Entrega de premios en los campeonatos locales de diversas disciplinas deportivas vinculadas a Futbol (Trofeos - medallas)	13.999	1.872	17.116	15.244
165 Participación de deportistas con discapacidad en competencias deportivas nacionales e internacionales (Deportistas con discapacidad)	2.615	1.136	1.875	739
170 Fortalecimiento vincular y convivencial intercolegial (Instituciones escolares publicas)	180	60	0	-60
404 Colonia de vacaciones (Días)	144	134	130	-4
405 Colonia de vacaciones - Niños-Adolescentes-Adultos (Niños-adolescentes, adultos mayores y discapacidad)	58.560	51.360	47.106	-4.254
406 Part.Torneos, prog., viajes (Niños, adolescentes y adultos deportistas - alumno)	458.626	175.472	357.678	182.206
407 Traslados Torneos locales - Conurbano, CABA etc (Viajes en micros)	6.962	3.028	5.231	2.203
408 Participacion Deportistas en torneos locales, federados, provinciales (Deportistas y niños fichados)	133.479	52.945	108.432	55.487
409 Clinicas y Capacitaciones (Prof.E.Fisica, delegados, etc.)	8.282	4.649	2.395	-2.254
410 Participacion Instituciones en Act.deportivas-recreativas, turismo social (Inst. barriales deportivas)	3.462	1.566	2.469	903
411 Capacitacion y formacion (Horas catedra)	217.747	92.271	168.258	75.987
412 Participacion personas con discapacidad (Personas con discapacidad de 4 a 60 años)	6.180	2.930	4.408	1.478
413 Participacion adultos actividades deportivas (Adultos grupos etarios diversos)	44.660	18.256	35.224	16.968
414 Participacion adultos en torneos (Adultos mayores de 60 años)	43.669	16.263	36.297	20.034
415 Centro de jubilados - Participacion en T.Social, torneos, act.fis.adaptadas (Centros de Jubilados)	1.160	459	1.019	560
416 Fortalecimiento vincular e interinstitucional (Eventos recreativos)	269	91	71	-20
417 Consultas medicas-medicina del deporte-cardiologia-kinesiologia-urgencias-equipos deportivos-discapacidad (Personas de todas las edades)	111.456	52.318	81.651	29.333
1110101000 31 Instituto Municipal de las Culturas				
1003 Descentralizacion Cultura (Asistencias Artistica a Instituciones)	310	110	310	200
1003 Descentralizacion Cultura (Asistencias Tecnica a Instituciones)	420	180	420	240
1004 Fiestas Populares (Asistentes a Fiestas Populares)	120.000	80.000	120.000	40.000
1004 Fiestas Populares (Fiestas Populares)	4	2	4	2
1005 Fomento al Tradicionalismo y al Folklore (Asistencia a Viajes)	120	60	120	60
1005 Fomento al Tradicionalismo y al Folklore (Asistentes a Peñas Folkloricas)	4.800	2.400	4.800	2.400
1005 Fomento al Tradicionalismo y al Folklore (Peñas Folkloricas)	36	18	36	18
1009 Cpo. Artisticos Estables (Alumnos / Artistas que Participan Anuales)	200	0	200	200
1009 Cpo. Artisticos Estables (Cuerpos Estables Anuales)	9	0	9	9
1009 Cpo. Artisticos Estables (Talleres Formativos Anuales)	18	0	18	18
1010 Clubes de Narracion (Alumnos)	60	0	60	60

SITUACIÓN ECONÓMICO-FINANCIERA

29/02/2024 11:09

Del 02/01/2023 al 30/06/2023

Ejercicio: 2023

Evolución de las principales metas de programas	Programado en el año	Programado Ene-Jun 2023	Ejecutado Ene-Jun 2023	Diferencia
1010 Clubes de Narracion (Clubes)	2	0	2	2
1011 Certámenes (Certámenes)	5	1	5	4
1011 Certámenes (Participantes)	1.840	200	1.840	1.640
1012 Programación Mensual de Espectáculos (Asistentes)	12.000	6.000	12.000	6.000
1012 Programación Mensual de Espectáculos (Eventos)	120	60	120	60
1014 Visitas Guiadas Museo MACAB (Asistentes)	2.880	1.440	2.880	1.440
1014 Visitas Guiadas Museo MACAB (Visitas)	120	60	120	60
1015 Visit.Gdas F.Soldi (Alumnos)	5.000	2.500	5.000	2.500
1015 Visit.Gdas F.Soldi (Impresión de Banners)	48	24	48	24
1015 Visit.Gdas F.Soldi (Impresión de Invit.a Ev.Culturales)	6.000	3.000	6.000	3.000
1015 Visit.Gdas F.Soldi (Visitas)	168	84	168	84
1016 Embellecimiento Urbano Muralismo (Murales)	40	20	40	20
1017 Murales Colectivos Muralismo (Murales)	30	15	30	15
1019 Edición y compra de Libros (Compra)	400	200	400	200
1019 Edición y compra de Libros (Edición, Corrección, Diagramación e Imprenta)	2.400	1.200	2.400	1.200
1020 Digitalización del Material e Inventario (Cámara Fotog., Scanner Portátil, Conevt.Inter.Vloz)	1	1	1	0
1021 Promoción de la Lectura (Personas (Embaraz.bb,niños,jovenes y adultos))	8.000	4.000	8.000	4.000
1022 Extensión Bibliotecaria (Actividades en la Bebeteca)	12	6	12	6
1022 Extensión Bibliotecaria (Mantenimiento Bibliomovil)	12	6	12	6
1022 Extensión Bibliotecaria (Presentaciones de Libros)	72	36	72	36
1022 Extensión Bibliotecaria (RRHH Talleristas)	32	16	32	16
1022 Extensión Bibliotecaria (Salidas del Bibliomovil)	444	180	444	264
1023 Becas en Talleres de Espacios Culturales - Autogestión (Becas)	84	42	84	42
1023 Becas en Talleres de Espacios Culturales - Autogestión (Prom.Ag.Independ.de la Cultura (Cant.Agendas Imp.))	40.000	20.000	40.000	20.000
1024 Programación Radial (Horas)	1.340	670	1.340	670
1024 Programación Radial (Horas de Edición)	800	400	800	400
1024 Programación Radial (Horas de Producción de la Comunidad)	1.340	670	1.340	670
1025 Grabación Discográfica a Artistas Locales (Concurso de Bandas Emergentes (Cant.de Festivales))	50	24	50	26
1025 Grabación Discográfica a Artistas Locales (Discos)	12	6	12	6
1026 Productora Audiovisual (Asistentes)	96	48	96	48
1026 Productora Audiovisual (Producciones)	96	48	96	48
1027 Habilitación e Inspección de Espacios Culturales (Asistentes)	360	180	360	180
1027 Habilitación e Inspección de Espacios Culturales (Capacitaciones)	12	6	12	6
1164 Puesta Valor Biblioteca Municipal (Equipamiento Técnico)	8	2	8	6
1164 Puesta Valor Biblioteca Municipal (Mobiliario y Mantenimiento Edificio)	1	1	1	0
1164 Puesta Valor Biblioteca Municipal (Mto Equipos Calefacción, Acondicionado y Luminar)	1	1	1	0
1165 Talleres Literarios (Debates s/Distintas Obras)	48	24	48	24
1166 Redes (Prom.Lectora en las Redes Sociales)	144	72	144	72
1167 Puesta en Funcion.Espac.Digital (Computadoras)	3	3	3	0
1167 Puesta en Funcion.Espac.Digital (Mobiliario (Mesas, Sillas y Lockers))	3	3	3	0
1168 Polos Culturales (Polos (M.Rivadavia, Malvinas, S.Jose y D.Orione))	4	0	4	4
1168 Polos Culturales (Talleres (Marzo a Noviembre))	18	0	18	18
1169 Espac.Lectura en Patio I y E (Mobiliario (Mesas Sillas y Sombrillas))	3	3	3	0
1170 Conc.Munic.Muralismo (Murales)	25	12	25	13
1170 Conc.Munic.Muralismo (Seminarios)	10	5	10	5
1171 Conc.Munic.de Historieta (Encuentros)	5	2	5	3
1171 Conc.Munic.de Historieta (Producciones)	10	0	10	10
1171 Conc.Munic.de Historieta (Seminarios)	10	5	10	5
1172 Muestra Anual de Muralismo (Asistentes)	500	0	500	500
1172 Muestra Anual de Muralismo (Eventos)	3	0	3	3
1173 Espectáculos Esp.Oficial (F.Soldi, C.Munic.Cultura de Arte, E.Discepolo, M.Sempere) (Asistentes)	9.000	3.000	9.000	6.000
1173 Espectáculos Esp.Oficial (F.Soldi, C.Munic.Cultura de Arte, E.Discepolo, M.Sempere) (Eventos)	90	30	90	60
1174 Exposiciones M.MACAB (Asistentes)	6.000	2.800	6.000	3.200
1174 Exposiciones M.MACAB (Muestras)	3	2	3	1
1175 Visit.Gdas Museo Sempere (Muestras)	8	4	8	4
1175 Visit.Gdas Museo Sempere (Visitas)	144	72	144	72
1176 Programación de Verano (Espectáculos)	30	30	30	0
1176 Programación de Verano (Espectadores)	6.000	6.000	6.000	0
1177 Talleres Cult.Rec.e Inclusivos (Alumnos)	1.200	1.200	1.200	0
1177 Talleres Cult.Rec.e Inclusivos (Alumnos (Marzo a Diciembre))	5.000	0	5.000	5.000
1177 Talleres Cult.Rec.e Inclusivos (Talleres de Verano)	35	35	35	0
1177 Talleres Cult.Rec.e Inclusivos (Talleres (Marzo a Diciembre))	90	0	90	90
1178 Esc.Munic.de Artes EMA (Alumnos Anuales)	600	600	600	0
1178 Esc.Munic.de Artes EMA (Diplomaturas Anuales)	7	7	7	0
1178 Esc.Munic.de Artes EMA (Participantes)	3.500	0	3.500	3.500
1179 Eventos Anuales (Asistentes)	6.000	3.000	6.000	3.000
1179 Eventos Anuales (Eventos Anuales)	4	2	4	2
1180 Re-Activarte (Beneficiarios)	84	42	84	42
1181 Prog.Fto.al Tradicionalismo (Asistentes a Peñas Folkloricas)	2.000	1.000	2.000	1.000
1181 Prog.Fto.al Tradicionalismo (Centros Tradicionalistas - Anuales)	120	0	120	120
1181 Prog.Fto.al Tradicionalismo (Desfiles Tradicionalistas)	4	2	4	2
1181 Prog.Fto.al Tradicionalismo (Peñas Folkloricas)	8	4	8	4
1110104000 33 Contrataciones Globales				

SITUACIÓN ECONÓMICO-FINANCIERA

29/02/2024 11:09

Del 02/01/2023 al 30/06/2023

Ejercicio: 2023

Evolución de las principales metas de programas	Programado en el año	Programado Ene-Jun 2023	Ejecutado Ene-Jun 2023	Diferencia
1079 Banda Elastica Diam.44mm x 1 kg (Caja)	30	30	0	-30
1107 Broches Abroch.Nº 23/8 (Caja)	10	10	0	-10
1108 Broches Abroch.Nº 23/10 (Caja)	10	10	0	-10
1109 Broches Abroch.Nº 23/13 (Caja)	10	10	0	-10
1110 Abrochadora grande (Unidad)	4	4	0	-4
1111 Aprieta papel mediano (Unidad)	360	360	0	-360
1112 Aprieta papel grande (Unidad)	360	360	0	-360
1113 Alcohol x 500 cc (Unidad)	10.000	5.000	0	-5.000
1114 Barbijo (Unidad)	4.000	2.000	0	-2.000
1207 Resmas de papel para computación. (Unidad)	200	200	0	-200
865 Combustible - Diesel 500 (Litros)	170.000	85.000	104.777	19.777
866 Combustible - Infina Diesel (Miles de litros)	1.800	890	991	101
867 Combustible Nafta S.XXI (Litros)	325.000	160.000	174.429	14.429
868 Combustible - Nafta Infina (Litros)	450.000	220.000	439.221	219.221
869 Lubricantes (Litros)	100	50	0	-50
870 Papel A4 p/Computacion (Unidad)	5.800	5.800	1.000	-4.800
871 Papel Oficio p/Compuracion (Unidad)	5.600	5.600	1.000	-4.600
872 Papel Carta p/Computacion (Unidad)	2.400	2.400	200	-2.200
875 Bibliorato Oficio (Unidad)	400	400	0	-400
876 Bibliorato A4 (Unidad)	250	250	0	-250
877 Abrochadora MIT 50 (Unidad)	150	150	0	-150
878 Almohadilla p/sello Nº 1 (Unidad)	50	50	0	-50
883 Clips p/papel Metal Nº 4 (Caja)	300	300	0	-300
885 Clips p/papel Metal Nº 6 (Caja)	150	150	0	-150
886 Goma p/borrar (Unidad)	200	200	0	-200
889 Sacapuntas de metal (Unidad)	200	200	0	-200
891 Broches p/abrochadora 50 (Caja)	2.000	2.000	0	-2.000
892 Broches p/abrochadora Nº 21/6 (Caja)	500	500	0	-500
895 Lapiz grafito Nº 2 (Unidad)	500	500	0	-500
896 Caja de archivo plastica (Unidad)	600	600	0	-600
898 Cinta adhesiva 12 x 60 (Unidad)	300	300	0	-300
900 Carpeta 3 solapas oficio (Unidad)	200	200	0	-200
901 Carpeta base opaca (Unidad)	200	200	0	-200
902 Carpeta base opaca oficio (Unidad)	200	200	0	-200
904 Banda elastica 1000 gr (Paquete)	15	15	0	-15
906 Taco papel color 9x9 (Unidad)	500	500	0	-500
907 Carpeta colgante (Unidad)	600	60	0	-60
908 Folio Oficio x 100 (Paquete)	700	700	0	-700
909 Marcador negro permanente (Unidad)	500	500	0	-500
916 Cuaderno tapa dura (Unidad)	100	100	0	-100
924 Microfibras (Unidad)	500	500	0	-500
931 Abrochadora pinza 21/6 21/8 (Unidad)	150	150	0	-150
946 Adhesivo Cola x 1 litro (Unidad)	100	100	0	-100
947 Adhesivo Voligoma (Unidad)	200	200	0	-200
948 Arandela de carton x 500 (Caja)	50	50	0	-50
949 Rollo de Papel Obra 57 x 30 (Unidad)	100	100	0	-100
950 Banda Elastica largas (Paquete)	30	30	0	-30
951 Boligrafo Azul (Unidad)	4.000	4.000	0	-4.000
952 Boligrafo Negro (Unidad)	2.000	2.000	0	-2.000
953 Broches Dorados Nº 10 (Caja)	100	100	0	-100
954 Broches Dorados Nº 12 (Caja)	120	120	0	-120
955 Broches Dorados Nº 14 (Caja)	100	100	0	-100
956 Broches Dorados Nº 6 (Caja)	120	120	0	-120
957 Broches Dorados Nº 8 (Caja)	120	120	0	-120
958 Cinta Correctora (Unidad)	50	50	0	-50
959 Cinta Adhesiva de embalar (Unidad)	300	300	0	-300
960 Clips p/papel Nº 8 (Caja)	100	100	0	-100
961 Cuaderno Hja Rayada T/Blanda Oficio (Unidad)	250	250	0	-250
962 Cuter (Unidad)	50	50	0	-50
963 Lapiz Corrector (Unidad)	500	500	0	-500
964 Libro de Actas 200 pag. (Unidad)	100	100	0	-100
965 Ppel Carbonico Oficio Azul (Paquete)	100	100	0	-100
966 Ppel Carbonico Oficio Negro (Paquete)	100	100	0	-100
967 Perforadora Gde 50 hjas (Unidad)	10	10	0	-10
968 Perforadora Mediana 25 hjas (Unidad)	50	50	0	-50
969 Porta Taco Oficio (Unidad)	30	30	0	-30
970 Regla 30 cm (Unidad)	100	100	0	-100
971 Resaltadar Amarillo (Unidad)	700	700	0	-700
972 Resaltador Verde (Unidad)	300	300	0	-300
973 Sacabroches (Unidad)	100	100	0	-100
974 Sobre A4 250 Unidades (Caja)	50	50	0	-50
975 Sobre Oficio 500 Unidades (Caja)	50	50	0	-50
976 Tijera (Unidad)	300	300	0	-300
977 Tinta p/Sello Negro (Unidad)	150	150	0	-150
978 Tinta p/Sello Azul (Unidad)	200	200	0	-200
979 Señalador Adhesivo 12 x 44 Blister (Unidad)	500	500	0	-500
980 Señalador Adhesivo Fluor Chicos 5 x 25 H. (Unidad)	300	300	0	-300
981 Folio A4 x 100 (Paquete)	500	500	0	-500
1110106000 20 Actividades de Producción, Industria y Comercio				
1000 GEM.Visit.de Colegios (Visitas)	360	120	391	271

SITUACIÓN ECONÓMICO-FINANCIERA

29/02/2024 11:09

Del 02/01/2023 al 30/06/2023

Ejercicio: 2023

Evolución de las principales metas de programas	Programado en el año	Programado Ene-Jun 2023	Ejecutado Ene-Jun 2023	Diferencia
1001 GEM.Visit.de Instituciones (Visitas)	192	96	171	75
1117 Confer.Pyme At.al Inversor (Eventos)	10	5	9	4
1118 Confer.Censo Empresarial (Eventos)	3	3	2	-1
1123 GEM Ordeño y Elab.Queso (Asistente)	20	0	0	0
1123 GEM Ordeño y Elab.Queso (Curso)	1	0	0	0
1125 GEM Nativa Presencial (Asistente)	100	50	226	176
1125 GEM Nativa Presencial (Curso)	2	1	4	3
1126 Taller Elab.Alim.Balancea (Asistente)	6	6	0	-6
1126 Taller Elab.Alim.Balancea (Curso)	1	1	0	-1
1127 Prod.Textil e Indumentari (Asistente)	30	30	30	0
1127 Prod.Textil e Indumentari (Curso anual)	1	1	1	0
1195 Inclusión Digital I (Asistente)	30	30	30	0
1197 Introducción a la Programación (Asistente)	30	30	30	0
1229 Inclusión Digital II (Asistente)	30	30	30	0
1230 Marketing y Comercio (Asistente)	30	30	30	0
1231 Desarrollo de Aplicaciones (Asistente)	30	30	30	0
1232 Transformación Digital (Asistente)	30	30	30	0
1233 Orientación Formativa (Asistente)	30	30	30	0
1234 Gestión Empresarial (Asistente)	30	30	30	0
1235 Electricidad Básica (Asistente)	0	30	30	0
1235 Electricidad Básica (Curso anual)	1	1	1	0
1236 Herrería Básica (Asistente)	0	30	30	0
1236 Herrería Básica (Curso anual)	1	1	1	0
1237 Inclusión Digital I (Curso anual)	1	1	1	0
1238 Inclusión Digital II (Curso anual)	1	1	1	0
1239 Producción de Compost (Asistente)	30	30	30	0
1239 Producción de Compost (Curso anual)	2	2	2	0
1240 Marketing y Comercio (Curso anual)	2	2	2	0
1241 Introducción a la Programación (Curso anual)	1	1	1	0
1242 Desarrollo de Aplicación Web (Curso anual)	1	1	1	0
1243 Transformación Digital/Indu 4.1 (Curso anual)	2	2	2	0
1244 Orientación Formativa Laboral (Curso anual)	2	2	2	0
1245 Gestión Empresarial (Asistente)	0	0	30	30
1245 Gestión Empresarial (Curso anual)	2	2	2	0
1246 Entrega de Certificados de Cursos de Formación (Asistente)	400	0	400	400
1246 Entrega de Certificados de Cursos de Formación (Eventos)	1	0	1	1
1247 Feria Mipyme (Asistente)	20.000	9.000	13.000	4.000
1247 Feria Mipyme (Feria)	25	12	13	1
1248 Talleres Promoción Empleo Local (Capacitación)	6	3	6	3
1249 Fiesta de Turismo (Asistente)	8.000	0	500	500
1249 Fiesta de Turismo (Eventos)	1	0	1	1
1250 Recorrido Guiado M.R. (Asistente)	60	30	271	241
1250 Recorrido Guiado M.R. (Eventos)	12	6	17	11
1251 Recorrido Rural para Brownnianos (Asistente)	60	30	81	51
1251 Recorrido Rural para Brownnianos (Eventos)	12	6	12	6
1252 Recorrido Rural para Familiarización (Asistente)	45	0	30	30
1252 Recorrido Rural para Familiarización (Eventos)	3	0	3	3
1259 Desayuno de trabajo de Dirección de Desarrollo Industrial (Desayuno)	4	2	4	2
1260 Desayuno de trabajo Dirección Granja (Desayuno)	4	2	3	1
1264 Taller de orientación laboral - Area Empleo y Formación. (Asistente)	1.200	400	1.200	800
1264 Taller de orientación laboral - Area Empleo y Formación. (Curso)	40	14	40	26
1265 Taller de Autonomía Económica - Area Empleo y Formación. (Asistente)	300	100	300	200
1265 Taller de Autonomía Económica - Area Empleo y Formación. (Curso)	10	4	10	6
316 Carpintería básica (Asistente)	30	30	30	0
316 Carpintería básica (Curso anual)	1	1	1	0
317 Electricidad domiciliaria (Asistente)	30	30	30	0
318 Herrería integral (Asistente)	30	30	30	0
318 Herrería integral (Curso anual)	1	1	1	0
348 Curso electricidad Industrial (Asistente)	30	30	30	0
544 Rondas de negocios (Eventos)	1	1	0	-1
550 Feria de productores Rurales (Asistente)	22.800	9.600	22.400	12.800
550 Feria de productores Rurales (Feria)	76	32	83	51
567 Feria del libro (Asistente)	100.000	0	0	0
567 Feria del libro (Eventos)	1	0	0	0
714 PyME Desayuno tjo (Desayuno)	4	2	4	2
716 Dir.Comercio Desayuno tjo (Desayuno)	3	1	2	1
717 Seminarios (Capacitación)	6	3	6	3
717 Seminarios (Cuadra)	0	0	0	0
718 Visitas a empresas (Visitas)	10	5	26	21
719 Capacitación rural (Asistente)	210	90	215	125
719 Capacitación rural (Curso)	15	6	14	8
720 Vis.tec a prod.rurales (Visitas)	48	24	54	30
721 Mercado en tu barrio (Asistente)	15.000	6.000	15.000	9.000
721 Mercado en tu barrio (Feria)	142	58	136	78
746 Tarjetas Brown (Beneficio)	15.000	5.000	0	-5.000
746 Tarjetas Brown (Comercios adheridos)	800	350	0	-350
749 Partic.en ferias Reg_Nac (Eventos)	9	3	10	7
749 Partic.en ferias Reg_Nac (Viajes)	3	1	4	3
750 Visitas adultos mayores (Circuito Adroque, Glew, Granja Municipal) (Asistente)	2.000	500	0	-500

SITUACIÓN ECONÓMICO-FINANCIERA

29/02/2024 11:09

Del 02/01/2023 al 30/06/2023

Ejercicio: 2023

Evolución de las principales metas de programas	Programado en el año	Programado Ene-Jun 2023	Ejecutado Ene-Jun 2023	Diferencia
750 Visitas adultos mayores (Circuito Adrogue, Glew, Granja Municipal) (Eventos)	96	24	0	-24
751 Visitas Escuelas (Circuito Adrogue) (Asistente)	1.440	480	1.440	960
751 Visitas Escuelas (Circuito Adrogue) (Eventos)	72	24	72	48
752 Brown Cielo abierto (Asistente)	24.000	12.000	113.000	101.000
752 Brown Cielo abierto (Eventos)	24	12	18	6
753 Fiesta tradicionalista (Asistente)	15.000	0	15.000	15.000
753 Fiesta tradicionalista (Eventos)	1	0	1	1
755 Festicala (Asistente)	15.000	0	15.000	15.000
755 Festicala (Eventos)	1	0	1	1
757 Nueva Fiesta Anual Brown Turismo Rural (Asistente)	50.000	0	0	0
757 Nueva Fiesta Anual Brown Turismo Rural (Cuadra por trimestre barrida)	0	0	0	0
757 Nueva Fiesta Anual Brown Turismo Rural (Eventos)	1	0	0	0
794 Carpintería integral (Asistente)	30	30	30	0
794 Carpintería integral (Curso anual)	1	1	1	0
797 Electricidad industrial (Asistente)	30	30	30	0
797 Electricidad industrial (Curso anual)	1	1	1	0
798 Energía renovable (Asistente)	30	30	30	0
798 Energía renovable (Curso anual)	1	1	1	0
805 Serigrafía y estam.múltiple (Asistente)	30	30	30	0
805 Serigrafía y estam.múltiple (Curso anual)	1	1	1	0
807 Huerta urbana (Asistente)	30	30	30	0
807 Huerta urbana (Curso anual)	2	2	2	0
814 Entrega de semillas (Cuardenillo)	600	200	2.100	1.900
814 Entrega de semillas (Pack de semillas)	600	200	1.350	1.150
814 Entrega de semillas (Productores)	0	0	0	0
821 PyME Conferencia Reactivación Ind. (Eventos)	4	2	5	3
822 Misiones Comerciales (Viajes)	2	1	0	-1
939 Relev.Precios Maximos y Cuidados en Comercios (Inspecciones)	120	60	0	-60
940 Insp.Denun.Ley Abastecimiento a Comercios (Actas)	100	50	0	-50
942 Panificadora (Instituciones)	80	80	80	0
988 Planta Alim.Balanceado (Puesta a punto)	1	1	0	-1
988 Planta Alim.Balanceado (T.de Prod.de al Balanceo)	1.000	500	0	-500
989 Gastronomía (Asistente)	30	30	30	0
989 Gastronomía (Curso anual)	2	2	2	0
990 GEM.Biofertilizantes (Asistente)	20	20	20	0
990 GEM.Biofertilizantes (Curso)	1	1	1	0
991 GEM.Huerta (Asistente)	600	200	880	680
991 GEM.Huerta (Curso)	40	20	31	11
995 GEM.Expo Granja (Asistente)	30.000	10.000	45.000	35.000
995 GEM.Expo Granja (Eventos)	3	1	3	2
996 GEM.Prog.Soberanía (Asistente)	750	0	750	750
996 GEM.Prog.Soberanía (Curso)	30	0	0	0
996 GEM.Prog.Soberanía (Niños de Riesgo)	0	0	0	0
997 GEM.Rural (Visitas)	48	24	51	27
999 GEM.Visit.Ctro. Jubilados (Visitas)	192	96	125	29
1110108000 25 Redes Integrales de Servicios de Salud				
1028 Prestaciones Oftalmológicas (Prestaciones realizadas)	14.000	6.500	53.011	46.511
1029 Servicios de Tele-Salud (Personas Alcanzadas)	3.000	1.500	1.992	492
1209 Consulta realizadas pacientes embarazadas (Consultas realizadas)	59.800	14.950	8.315	-6.635
1210 Determinaciones de Laboratorio (Determinaciones Realizadas)	240.077	119.293	194.275	74.982
1262 Controles a personas Gestantes. (Controles Realizados)	0	7.500	25.978	18.478
396 Consultas odontológicas (Consultas realizadas)	43.043	21.368	27.633	6.265
397 Prestaciones odontológicas (Prestaciones realizadas)	63.000	31.500	51.870	20.370
398 Consultas Médicas (Consultas realizadas)	306.979	153.234	321.099	167.865
401 Turnos referencia contra referencia (Turnos asignados)	21.707	10.824	26.037	15.213
436 Consultas Psicológicas (Consultas realizadas)	46.080	23.040	47.296	24.256
760 Dosis Aplicadas a Humanos (Dosis aplicadas humanos)	315.452	157.626	310.519	152.893
761 Jornadas de Salud Integral (Personas asistidas)	14.400	7.200	15.551	8.351
863 Test de HPV (Teteos Realizados)	6.880	3.440	3.104	-336
1110108000 27 Salud Animal				
34 Castraciones y Esterilizaciones (Prácticas realizadas)	33.539	16.741	34.767	18.026
402 Animales vacunados (Dosis aplicadas)	25.650	12.825	14.471	1.646
1110108000 29 Seguro Materno Infantil Provincial "Plan Nacer"				
1212 Registros de Prestaciones con Líneas de Cuidado Cargadas en Programa Sumar (Registros cargados)	157.800	78.300	200.677	122.377
1110108000 38 Sistema de Atención Médica Organizada -SAMO-				
1211 Registros de Prestaciones Cargadas en Sistema para Recupero SAMO (Registros Cargados)	27.860	6.355	3.279	-3.076
1263 Prestaciones Facturadas con registro en Sistema para recupero por SAMO (Prestaciones facturadas)	0	2.735	20.705	17.970
1110108000 62 Servicio Médico Asistencial				
437 Servicios de emergencias y transporte sanitario en Vía Pública (Personas asistidas)	12.948	6.415	13.480	7.065
1110118000 20 Gestión Descentralizada				

SITUACIÓN ECONÓMICO-FINANCIERA

29/02/2024 11:09

Del 02/01/2023 al 30/06/2023

Ejercicio: 2023

Evolución de las principales metas de programas	Programado en el año	Programado Ene-Jun 2023	Ejecutado Ene-Jun 2023	Diferencia
336 Barrido manual (Cuadra)	20.000	10.000	20.000	10.000
337 Recoleccion de residuos solidos urbanos (Miles de cuadras)	4.400	2.200	4.400	2.200
375 Limpieza de basurales (Hora Mes)	64.000	32.000	64.000	32.000
377 Traslado al CEAMCE (Tonelada)	208.000	104.000	193.159	89.159
379 Limpieza de ferias (Tonelada)	760	380	760	380
739 Barrido mecanico (Cuadra)	24.000	12.000	24.000	12.000
1110118000 30 Gestión Urbana				
336 Barrido manual (Cuadra)	1	0	0	0
1110119000 23 Agencia Municipal de Seguridad Vial				
177 Ampliaciones (Licencia)	4.968	2.484	2.871	387
178 Duplicados (Licencia)	3.312	1.656	1.748	92
982 Reemplazo (Licencia)	1.656	828	793	-35
983 Regist.Conducir Original (Licencia)	24.840	12.420	14.855	2.435
984 Regis.Conducir Renovacion (Licencia)	48.024	24.012	36.590	12.578
1110120000 21 Actividades de Prevención Ciudadana				
1182 Alerta Brown (Suscripciones)	9.600	4.800	3.073	-1.727
1183 Alarmas Comunitarias (Suscripciones)	8.400	4.200	3.721	-479
1257 Suscriptores Botón Antipánico y Violencia de Género (Suscripciones)	1.840	920	549	-371
1266 Suscripciones a programas de seguridad mediante app. (Suscripciones)	0	0	12.690	12.690
338 Prevencion del delito (Miles de kilometros)	11.147	5.528	5.780	252
340 Custodia espacios publicos (Horas Hombre)	313.365	151.871	316.281	164.410
432 Camaras (Miles de horas de monitoreos)	6.585	3.275	7.515	4.240
433 Participacion ciudadana (Grupos)	840	420	340	-80
434 Violencia de genero (Vecinos/as protegidos)	1.840	920	1.768	848
1110121000 20 Actividades de Educación				
1089 Educ.Popular e Inclusion Educativa (Asistentes)	9.200	3.900	9.200	5.300
1090 Info-Universidades (Asistentes)	2.000	0	2.000	2.000
1091 Prog.Seguridad Escolar (Asistentes)	1.400	400	1.600	1.200
1092 Prog.Malvinizacion Distrital (Asistentes)	2.000	1.000	2.000	1.000
1093 Exp.Feria Educ.Especial (Asistentes)	4.000	0	1.500	1.500
1094 Exp.Feria Educ.Tec.Profesional (Asistentes)	4.000	0	2.000	2.000
1095 Medalla de Egresados (Asistentes)	15.000	1.000	23.000	22.000
1096 Diplomas y Medallas (Asistentes)	2.500	800	4.800	4.000
1097 Prog.La Radio en la Escuela (Asistentes)	900	300	1.150	850
1098 Prog.Niños a la Vista (Asistentes)	1.500	500	1.650	1.150
1099 Prog.Todos al Agua (Asistentes)	3.000	1.200	4.950	3.750
1101 Materiales Didacticos (Instituciones)	2.000	1.000	2.000	1.000
1103 Subsidios (Asistentes)	100	50	45	-5
1105 Infraestructura Escolar (Asistentes)	4.500	2.000	3.500	1.500
1253 Formación Continua RRHH Docentes Empleados Referentes Dirigentes Ins.Intermedias (Asistentes)	5.500	1.500	5.500	4.000
1254 Ciencia y Tecnología (Asistentes)	2.000	1.000	2.000	1.000
1255 Cámara Fotográfica y Elementos (Asistentes)	1.400	700	1.300	600
1256 Elementos Varios para Escuelas (Asistentes)	3.000	1.000	2.700	1.700
1258 Micros Educación/Desarrollo (Asistentes)	4.000	2.000	4.900	2.900
567 Feria del libro (Asistentes)	10.000	10.000	100.000	90.000
576 Parque astronomico (Asistentes)	2.000	1.000	3.000	2.000
672 Congreso de educacion (Asistentes)	2.000	0	2.000	2.000
1110121000 28 Servicio Alimentario Escolar (SAE)				
1080 Entreg.Mensual de Aliment (Niños, niñas y adolescentes de 4 a 18 años)	996.108	498.054	249.027	-249.027
1185 Combustible (Instituciones)	252	126	0	-126
1186 Desayuno y Merienda (Miles de niños, niñas y adolescente de 4 a 18 años)	20.918	10.248	5.043	-5.205
1187 Comedor (Miles de niños, niñas y adolescente de 4 a 18 años)	10.835	5.308	2.610	-2.698
841 Remodelacion de cocinas y comedores escolares (Instituciones)	252	126	0	-126
842 Kits de limpieza (Instituciones)	4.800	2.400	0	-2.400
843 Equipam.Mobiliario (Instituciones)	252	252	20	-232
844 Articulos de bazar (Instituciones)	252	0	0	0
1110122000 20 Actividades de la Secretaría				
1 Reparación Luminaria (Luminaria Intervenido)	676.710	338.356	676.710	338.354
2 Reparación Semáforos (Intervención sobre semáforos)	2.285	1.142	2.285	1.143
1110122000 21 Conservación, Reparación y Construcción de la Vía Pública				
726 Bacheo de hormigon (Metro cuadrado)	13.000	7.000	14.837	7.837
727 Bacheo asfaltico (Metro cuadrado)	12.000	5.500	14.646	9.146
728 Consolidado de calles (Cuadra)	260	130	263	133
763 Limpieza y desobstruccion de desagues pluviales (Hectarea saneada)	1.500	700	1.642	942
764 Mantenimiento y reparacion del sistema de desagues pluviales (Hectarea saneada)	150	90	150	60
1110123000 20 Actividades de Promoción y Protección de las Derechos Humanos				
1220 Atención, escucha e intervención en servicio de guardia las 24 horas (Profesionales - Instituciones)	800	400	1.357	957

SITUACIÓN ECONÓMICO-FINANCIERA

29/02/2024 11:09

Del 02/01/2023 al 30/06/2023

Ejercicio: 2023

Evolución de las principales metas de programas	Programado en el año	Programado Ene-Jun 2023	Ejecutado Ene-Jun 2023	Diferencia
1221 Atención, por demanda espontánea al servicio local de Central (Personas)	1.000	500	1.102	602
1222 Articulaciones con las diversas Instituciones en el marco de la corresponsabilidad (Instituciones)	800	400	720	320
438 Programa Casa del niño (Niños de 6 a 12 años)	17.040	8.520	32.722	24.202
440 Servicios locales descentralizados de niñez (Centro de Salud)	0	0	0	0
440 Servicios locales descentralizados de niñez (Niños de 0 a 18 años)	3.000	1.500	6.429	4.929
441 Capacitación protección de derechos (Profesionales)	100	50	419	369
445 Turis.act.rec.Ad.mayores (Adultos mayores de 60 años)	4.760	1.880	3.920	2.040
445 Turis.act.rec.Ad.mayores (Centros de Jubilados)	116	44	98	54
447 Eventos artísticos y culturales - Provincial (Adultos mayores de 60 años)	800	320	660	340
447 Eventos artísticos y culturales - Provincial (Centros de Jubilados)	20	8	16	8
448 Festejos adultos mayores (Adultos mayores de 60 años)	5.100	0	4.000	4.000
448 Festejos adultos mayores (Centros de Jubilados)	180	0	120	120
501 Capacitación promoción de derechos (Instituciones Soc.civil y educativas)	200	100	428	328
502 Informe niñez a poder judicial (Niños de 0 a 18 años)	1.000	500	2.746	2.246
620 Prog.Autonomía joven (Jovenes)	1.000	500	1.048	548
778 Practica pre-profesional (Adultos de Ambos Sexos)	40	20	172	152
779 Prog.Crianza s/violencia (Adultos de Ambos Sexos)	800	400	900	500
780 Cjo L.Niñez y Adolescenc. (Profesionales - Instituciones)	20	10	157	147
825 Jornada intergeneracionales (Adultos may. y niños de 5 a 7 años escolarizados)	800	320	560	240
825 Jornada intergeneracionales (Ctros jubilados e Inst. Educ. h/2º grado primario)	10	4	6	2
850 Asistencia integral y contencion a niños en situacion de vulnerabilidad social (Niños)	8.000	4.000	18.257	14.257
851 Capacitación y articulacion en promocion de derechos a profesionales e instituciones (Profesionales - Instituciones)	400	200	568	368
1110123000 21 Desarrollo de Políticas Sociales, Familiares y Género				
1000 GEM.Visit.de Colegios (Personas c/discapacidad)	10.800	5.400	25.176	19.776
1034 Jornada de Salud Comunitaria, Violencia de Genero, Crianza sin Violencia con Orientacion Educativa (CIC Burzaco Jor.de Integ.Comunitaria)	60	30	60	30
1034 Jornada de Salud Comunitaria, Violencia de Genero, Crianza sin Violencia con Orientacion Educativa (CIC D.Orione Jor.de Integ.Comunitaria)	60	30	60	30
1034 Jornada de Salud Comunitaria, Violencia de Genero, Crianza sin Violencia con Orientacion Educativa (CIC J.Marmol Jor.de Integ.Comunitaria)	8	4	8	4
1034 Jornada de Salud Comunitaria, Violencia de Genero, Crianza sin Violencia con Orientacion Educativa (Ctro Com.Glew Jor.de Integ.Comunitaria)	120	60	90	30
1035 Encuentro para la Participacion de la Comunidad (CIC Burzaco Reunion de la Mesa de Gest.Barrial)	60	30	60	30
1035 Encuentro para la Participacion de la Comunidad (CIC D.Oriones Reunion de la Mesa de Gest. Barrial)	60	30	60	30
1035 Encuentro para la Participacion de la Comunidad (CIC J.Marmol Reunion de la Mesa de Gest.Barrial)	16	8	16	8
1035 Encuentro para la Participacion de la Comunidad (Ctro.Com.Glew Reunion de la Mesa de Gestion Barria)	120	60	90	30
1036 Actividad de la Mesa de Participacion de la Comunidad (CIC Burzaco Act.de la Mesa de Gestion Barrial)	60	30	60	30
1036 Actividad de la Mesa de Participacion de la Comunidad (CIC D.Orione Act.de la Mesa de Gestion Barrial)	60	30	60	30
1036 Actividad de la Mesa de Participacion de la Comunidad (CIC J.Marmol Act.de la Mesa de Gestion Barrial)	32	16	32	16
1036 Actividad de la Mesa de Participacion de la Comunidad (Ctro.Com.Glew Act.de la Mesa de Gestion Barrial)	120	60	90	30
1037 Promotor de RCP Articulada con Defensa Civil (Instituciones Soc.civil y educativas)	15	5	0	-5
1037 Promotor de RCP Articulada con Defensa Civil (Jovenes de 15 a 29 años)	150	50	0	-50
1041 Consul.Amig.C.Trans (Personas)	96	48	186	138
1043 Entrevistas Territoriales de Evaluacion Integral (Personas)	3.000	1.500	2.880	1.380
1044 Entrevistas de Evaluacion y/o de Orientacion inmediata en Sede (Personas)	12.000	6.000	14.339	8.339
1045 Caritas y Capacitacion s/Prog.Nac.de Educ.Sexual Integral ESI (Personas)	240	120	180	60
1046 Creacion de Sedes FINES Trans (Personas)	80	40	10	-30
1047 Asesor y Orient.Jurid.p/casos de Discrim.Sexual y V.de Genero (Personas)	280	140	330	190
1049 Jornadas en Espacios Publicos mes de marzo (Personas)	100	100	100	0
1050 Talleres a Pers.de Salud (Personas)	80	40	0	-40
1051 Capacitacion en Prevencion de V.de Genero y Prom.de Derechos (Personas)	120	60	165	105
1053 Semin.Estud.C.Terciarias (Personas)	160	80	0	-80
1054 Intervem.en Esp.Publicos (Personas)	7	5	33	28
1057 Huerta Comunitaria (Ctro.Com.Glew Personas en Sit.Vulner.Social)	120	60	90	30

SITUACIÓN ECONÓMICO-FINANCIERA

29/02/2024 11:09

Del 02/01/2023 al 30/06/2023

Ejercicio: 2023

Evolución de las principales metas de programas	Programado en el año	Programado Ene-Jun 2023	Ejecutado Ene-Jun 2023	Diferencia
1058 Huerta Comunitaria Articulacion con otras Organizaciones (Organizaciones Participantes)	120	60	90	30
1058 Huerta Comunitaria Articulacion con otras Organizaciones (Reuniones de Trabajo H.Comunitaria)	1.058	60	60	0
1059 Plan Barrial de Forestacion (Reuniones Pta Marcha P.Barrial de Forestacion)	120	60	90	30
1123 GEM Ordeñe y Elab.Queso (Personas)	0	0	10	10
1129 Inscrip.Plan Mas Vida (Personas)	400	200	508	308
1130 Entrevistas Plan Mas Vida (Personas)	160	80	144	64
1139 ASD-Ent.Frazadas, pañales, camas etc. (Personas c/discapacidad)	2.400	1.200	3.622	2.422
1140 Arm.Gpos Becas Entren.Laboral (Personas c/discapacidad)	576	288	432	144
1141 Proyec.Empleo Independiente (Personas c/discapacidad)	260	130	260	130
1142 Trasl.Combis Adaptadas (Personas c/discapacidad)	1.400	700	1.400	700
1143 Bco de Ortopedia Municipa (PCD s/Obra Social)	1.800	900	109	-791
1144 Habilitaciones, Lib.Sanitarias (Personas c/discapacidad)	240	120	240	120
1148 Ingreso Acompañar (Personas)	322	160	1.461	1.301
1150 Tarj.Social TRANS (Personas)	40	20	26	6
1151 Capac.Colec.TRANS (Personas)	80	40	40	0
1153 Seg.Del Acompañar-Charlas (Personas)	320	160	300	140
1157 Proyecto Bloquera (Conformacion de Gpos de Formacion)	8	4	2	-2
1157 Proyecto Bloquera (Produccion de Bloques de Cemento)	450	175	75	-100
1158 Epopeya Freire (Puntos Digitales p/Art.EF)	48	24	24	-12
1158 Epopeya Freire (Reuniones de Coordinacion)	3	0	0	0
1215 Ingresos al Programa Enlazando Derechos (Personas)	480	240	425	185
1216 Asistencia Psicológica y Grupos (Personas)	80	40	185	145
1223 Asistencia alimentaria a Trabajadoras Vecinales recepción de consultas sobre beneficiarios, entrega de refuerzo alimentario, encuentros (Personas)	40	20	108	88
1224 Asistencia directa con colchones, frazadas, chapas, tirantes, etc. (Personas)	35	15	30	15
1225 Evento Anual: aniversario de la creación del Programa Más Vida en Alte Brown (Personas)	1.100	0	1.590	1.590
1226 Capacitaciones en articulacion con el MD de la Comunidad. (Personas)	9	6	3	-3
1227 Viajes a la Quinta de San Vicente. (Personas)	480	240	1.230	990
463 Pases libres - Omnibus locales_municipales (Instituciones Soc.civil y educativas)	600	300	1.228	928
463 Pases libres - Omnibus locales_municipales (Personas c/discapacidad)	2.400	1.200	7.121	5.921
464 Pases libres - Omnibus provinciales personal con discapacidad (Instituciones Soc.civil y educativas)	200	100	181	81
464 Pases libres - Omnibus provinciales personal con discapacidad (Personas c/discapacidad)	2.600	1.300	7.671	6.371
465 Capacitacion p/atencion a personas discapacitadas (Empleados Municipales)	30	15	5	-10
466 Charlas s/discapacidad (Alumnos de Escuelas Secundarias Estatales y privadas)	135	65	0	-65
466 Charlas s/discapacidad (Escuelas Secundarias Estatales y privadas)	21	9	0	-9
466 Charlas s/discapacidad (Luminaria Intervenida)	0	0	0	0
467 Evento Dia Internacional del discapacitado (Personas c/discapacidad)	450	0	450	450
470 Talleres de capacitacion en CICs (CIC Burzaco Personas en Sit.Vulner.Social)	24.120	10.360	24.120	13.760
470 Talleres de capacitacion en CICs (CIC D.Orione Niños)	60	60	60	0
470 Talleres de capacitacion en CICs (CIC D.Oriones Personas en Sit.Vulner.Social)	1.510	990	1.510	520
470 Talleres de capacitacion en CICs (CIC J.Marmol Personas en Sit.Vulner.Social)	0	8.560	21.400	12.840
473 Gestion de jubilaciones ante IPS (Empleados Municipales)	88	44	76	32
474 Contratos Ley 13163 (Operadores de Calle)	256	128	266	138
474 Contratos Ley 13163 (Profesionales)	292	146	292	146
503 Mejoras edilicia en Centros de jubilados (Adultos mayores de 60 años)	640	320	640	320
503 Mejoras edilicia en Centros de jubilados (Centros de Jubilados)	40	20	30	10
504 Certificado unico de discapacidad (Personas c/discapacidad)	2.600	1.300	12.581	11.281
570 Visitas a la granja Municipal (Personas)	1.600	800	1.009	209
787 Hs catedra 60 min CICs (CIC Burzaco Horas Catedra)	1.720	800	1.704	904
787 Hs catedra 60 min CICs (CIC D.Orione Horas Catedra)	3.264	1.632	3.264	1.632
787 Hs catedra 60 min CICs (CIC J.Marmol Horas Catedra)	1.760	704	1.760	1.056
1110123000 22 Asistencia Social a Personas fuera del circuito productivo y vulnerables.				
1061 Capacitacion en Economia Social y Asociativismo (Capacitaciones)	3	2	3	1
1062 Acompañamiento p/la Sustentabilidad de las Lineas Productivas (Reuniones con jovenes)	36	20	31	11
1133 Acceso a Lentes FM-R VI (Personas)	240	110	490	380
1134 Enc.S.Econ.Acc.Lentes (Personas)	215	100	496	396
1135 Provision de Lentes (Personas)	215	100	375	275
1136 Acceso a Art.Ortopedicos FM-R VI (Personas)	80	40	234	194
1137 Deriv.al MDSN R VI (Personas)	60	30	58	28
1138 Asesor.Est.A.Complejidad R VI (Personas)	80	40	325	285
1199 Del Galpón. Participación en Ferias. (Feria)	4	2	5	3
461 Vaso leche Provincial (Instituciones de la Sociedad Civil)	600	300	2.391	2.091
461 Vaso leche Provincial (Niños de 2 a 18 años)	600	300	26.577	26.277
476 Asistencia alimentaria directa Municipal (Adultos mayores de 60 años)	43.800	21.900	49.828	27.928

SITUACIÓN ECONÓMICO-FINANCIERA

29/02/2024 11:09

Del 02/01/2023 al 30/06/2023

Ejercicio: 2023

Evolución de las principales metas de programas	Programado en el año	Programado Ene-Jun 2023	Ejecutado Ene-Jun 2023	Diferencia
476 Asistencia alimentaria directa Municipal (Instituciones de la Sociedad Civil)	24.000	12.000	28.561	16.561
476 Asistencia alimentaria directa Municipal (Personas)	100.000	50.000	122.164	72.164
477 Asistencia habitacional (Personas)	8.480	4.240	10.595	6.355
478 Entrega colchones, frazadas, ropa y calzados (Personas)	6.000	3.000	7.910	4.910
482 Asistencia guardapolvos y kits escolares (Niños)	21.000	21.000	10.000	-11.000
484 Inhumaciones (Servicios)	516	301	505	204
485 Asistencia alimentaria Municipal Plan Brisas - Parte I (Instituciones de la Sociedad Civil)	320	160	957	797
485 Asistencia alimentaria Municipal Plan Brisas - Parte I (Personas)	48.000	24.000	47.850	23.850
487 Asistencia alimentaria Municipal p/Celiacos (Personas)	1.320	660	825	165
488 Leche especial p/bajo peso (Personas en situación de vulnerabilidad social)	10.080	5.040	6.550	1.510
489 Garrafa x 10kg - Personas (Kg de gas envasado)	2.400	1.200	2.131	931
489 Garrafa x 10kg - Personas (Personas)	240	120	361	241
490 Garrafa x 45kg - Instituciones (Instituciones de la Sociedad Civil)	360	180	858	678
490 Garrafa x 45kg - Instituciones (Kg de gas envasado)	16.200	8.100	23.265	15.165
491 Gestión Pensión NO Contributiva Provincia (Personas)	24	12	34	22
515 Asistencia alimentaria p/bajo peso (Personas)	2.040	1.020	1.087	67
826 Asesoramiento Pensión NO Contributiva Provinciales y Nacionales (Personas)	880	440	840	400
827 Vis. Soc. Ayud. Habitacional (Familias)	80	40	110	70
828 Trabajo Multidisciplinario con Secretaría de Salud, Casa de Justicia y niñez (Organ. Municipales, Prov. Nac. y de la Justicia)	80	40	126	86
829 Cimientos - Programa de acompañamiento a personas en situación de calle (Acompañ. a personas q/dejaron la calle p/Inter.Cim)	80	40	64	24
829 Cimientos - Programa de acompañamiento a personas en situación de calle (Acompañ. a personas en riesgo de calle)	120	60	121	61
829 Cimientos - Programa de acompañamiento a personas en situación de calle (Artic. c/refugios-Acompañ. p/abordaje Sit. Especial)	36	18	42	24
829 Cimientos - Programa de acompañamiento a personas en situación de calle (Artic. c/refugios-Asist. Alimentaria)	60	30	126	96
829 Cimientos - Programa de acompañamiento a personas en situación de calle (Capacitaciones a los efectores de Pol. Públicas)	12	6	12	6
829 Cimientos - Programa de acompañamiento a personas en situación de calle (Mesa de Tjo p/Sit. de Calle)	120	60	120	60
829 Cimientos - Programa de acompañamiento a personas en situación de calle (Personas en situación de calle)	80	40	84	44
830 Formac. Inserción laboral (Jóvenes de 18 a 25 años)	12	6	39	33
831 Org. y Mov. Sociales acomp. y asistidos (Movimientos Sociales)	2.100	900	2.416	1.516
832 Punto de integrac. Comunit (Personas)	0	0	0	0
833 Garrafa x 10kg - Instituciones (Instituciones de la Sociedad Civil)	1.200	600	1.246	646
1110123000 23 Unidad de Fortalecimiento Familiar				
1214 Asistencia Integral Individual de Mujeres en Situación de Violencia (Mujeres)	1.200	600	7.184	6.584
492 Talleres promoción y prevención (Personas)	1.200	600	1.200	600
493 Atención terapéutica grupal (Personas)	3.360	1.680	5.480	3.800
494 Atención terapéutica individual (Personas)	240	120	1.354	1.234
495 Informes profesionales (Instituciones Judiciales y Educativas estatales)	5.040	2.520	5.155	2.635
1110123000 24 Programa Responsabilidad Social Compartida Envión				
1038 Envío-Acceso a Derechos Sociales (Adolescentes y jóvenes de 12 a 21 años)	1.584	792	1.620	828
1039 Envío-Acceso a Derechos Culturales (Adolescentes y jóvenes de 12 a 21 años)	1.584	792	1.620	828
1040 Envío-Acceso Derecho a la Expresión (Adolescentes y jóvenes de 12 a 21 años)	1.440	720	1.530	810
1066 Jardines Comunitarios (Acompañamiento)	52	26	110	84
1066 Jardines Comunitarios (Charlas y Jornadas de Formación de 1º Infancia)	7	4	8	4
1155 Esp. Ludicos-Der. al Juego niños de 4 a 10 años (Niños y Niñas en Ronda)	240	120	345	225
1155 Esp. Ludicos-Der. al Juego niños de 4 a 10 años (Participación en Actividades Comunitarias)	24	12	51	39
1155 Esp. Ludicos-Der. al Juego niños de 4 a 10 años (Rondas)	24	12	39	27
1155 Esp. Ludicos-Der. al Juego niños de 4 a 10 años (Taller)	8	4	9	5
1155 Esp. Ludicos-Der. al Juego niños de 4 a 10 años (Trabajadorxs, formadorxs en cuidados de infancia y)	60	30	72	42
499 Capacitación a profesionales y técnicos (Profesionales)	7	4	8	4
1110123000 40 Derechos Humanos e Igualdad de Oportunidades				
1068 Voluntariado Juvenil Heroe Colectivo (Jóvenes de 15 a 29 años)	350	150	0	-150
1069 Ciclo Educación Sexual Integral para docentes y técnicos en formación (Instituciones Soc. civil y educativas)	30	10	0	-10
1069 Ciclo Educación Sexual Integral para docentes y técnicos en formación (Jóvenes de 18 a 29 años)	300	100	0	-100
1073 Jor. DDHH, Educ. y Juventud (Instituciones Educativas Secundarias y Terciarias)	30	0	0	0
1073 Jor. DDHH, Educ. y Juventud (Jóvenes de 15 a 18 años)	70	0	0	0
1161 Punto Joven Atec. Delegaciones (Jóvenes de 18 a 29 años)	200	100	0	-100
1162 Feria Emprend. Joven (Jóvenes de 18 a 29 años)	80	40	0	-40

SITUACIÓN ECONÓMICO-FINANCIERA

29/02/2024 11:09

Del 02/01/2023 al 30/06/2023

Ejercicio: 2023

Evolución de las principales metas de programas	Programado en el año	Programado Ene-Jun 2023	Ejecutado Ene-Jun 2023	Diferencia
1163 Doc.por la Memoria CCBurzaco (Personas)	410	200	430	230
1213 Mi barrio, mi crew: Festival y competencia freestyle (Instituciones Soc.civil y educativas)	80	40	0	-40
521 Foro juvenil p/insercion laboral (Instituciones Soc.civil y educativas)	6	2	0	-2
521 Foro juvenil p/insercion laboral (Jovenes de 18 a 29 años)	60	0	0	0
522 Voluntariado Juvenil practicas solidarias (Instituciones Soc.civil y educativas)	35	15	0	-15
523 Centros de estudiantes (Instituciones Soc.civil y educativas)	90	30	0	-30
523 Centros de estudiantes (Jovenes de 15 a 18 años)	150	50	0	-50
527 Orientacion p/casos de vulneracion de derechos (Personas)	1.000	500	1.050	550
529 Cine por la memoria (Personas)	3.800	1.800	4.200	2.400
674 Atec.violencia Inst. (Personas)	150	75	165	90
675 Visitas museo Ex ESMA (Personas)	1.600	600	2.270	1.670
676 Murales por los DDHH (Personas)	30	10	30	20
677 Talleres DDHH (Personas)	2.900	1.500	2.950	1.450
678 Campañas promoc.DDHH (Personas)	6.700	3.300	6.900	3.600
679 Asesoría en territorio (Personas)	2.500	1.100	2.700	1.600
680 Produccion documentales (Personas)	14	5	14	9
681 Acto 24 de marzo (Personas)	2.000	2.000	2.700	700
682 Seminario DDHH (Personas)	390	210	390	180
683 Interv.esp.publico (Personas)	1.600	800	1.700	900
696 Asesor.Ex combatientes (Personas)	1.140	580	1.290	710
697 Charlas y taller Ex comba (Personas)	1.000	500	1.170	670
698 Viajes a Malvinas Ex combatientes (Personas)	3	3	0	-3
699 Murales Ex combatientes (Personas)	24	12	24	12
700 Acto 2 de abril (Personas)	800	800	1.000	200
701 Acto 10 de junio (Personas)	800	800	930	130
702 Archivo de la memoria (Personas)	240	120	290	170
703 Museo de la memoria (Personas)	2.700	1.300	3.170	1.870
704 Señalización por memoria (Personas)	190	100	250	150
705 Clarlas y tall p/La memor (Personas)	1.630	680	1.880	1.200
706 Asesor.P.Originarios (Personas)	200	100	200	100
707 Charlas y cap.P.Originari (Personas)	800	300	800	500
708 Festival P.Originarios (Personas)	6.600	2.700	6.600	3.900
709 Monumento Pacha mama (Personas)	2.000	0	2.200	2.200
710 Monumento mujer indigena (Personas)	2.000	0	0	0
711 Semin.lengua mapuche (Personas)	900	300	900	600
712 Curso musica P.Originario (Personas)	450	150	450	300
835 Jornada DDHH Jovenes y Memoria (Instituciones Soc.civil y educativas)	24	8	24	16
835 Jornada DDHH Jovenes y Memoria (Jovenes de 15 a 29 años)	30	10	30	20
836 Jovenes ciudadanas (Jovenes de 15 a 18 años)	224	100	0	-100
838 Proyeccion de documentales (Personas)	1.400	600	1.880	1.280
839 Festival por los DDHH (Personas)	2.000	0	2.000	2.000
840 Charlas Museo Ex.Combatientes (Personas)	1.100	500	1.870	1.370
1110123000 41 Act.del Instituto Munic.de Economía Social				
1064 Ferias de la Econ.Social (Adultos mayores de 60 años)	0	0	0	0
1064 Ferias de la Econ.Social (Feria)	36	12	0	-12
1064 Ferias de la Econ.Social (Feriantes)	20	10	0	-10
1192 Ferias en Art.c/Prov.Bs As (Feria)	12	6	11	5
1192 Ferias en Art.c/Prov.Bs As (Personas)	1.000	500	3.350	2.850
1193 Sembrando generamos trabajo (Titulares incluidos)	35	35	123	88
1200 Feria de Mujeres Emprendedoras (Feria)	36	18	30	12
1200 Feria de Mujeres Emprendedoras (Personas Concurrentes)	1.700	800	15.600	14.800
1202 Gestión Mensual, promotoras de GM y productoras de toallitas reutilizables (Personas Capacitadas)	640	320	699	379
1217 Tienda de Emprendedores (Personas Concurrentes)	2.400	1.200	5.970	4.770
1218 Catálogo Digital IMES (Unidades)	248	116	0	-116
1219 Mercado Multiplicar (Personas Concurrentes)	2.070	990	3.572	2.582
561 Encuentros de comercializacion (Feria)	156	78	124	46
561 Encuentros de comercializacion (Personas Concurrentes)	48.000	24.000	219.600	195.600
562 Registro unico de emprendedores (Personas Concurrentes)	400	200	419	219
723 Feria sustentable del Sur (Feria)	12	6	6	0
724 Feria Artesanos P.Espora (Feria)	144	72	128	56
724 Feria Artesanos P.Espora (Personas Concurrentes)	1.200	600	19.920	19.320
725 Microcreditos p/emprended (Entregados)	308	154	78	-76
819 Capac.Gest.Emprendimiento (Emprendimiento)	360	180	746	566
819 Capac.Gest.Emprendimiento (Personas Concurrentes)	720	360	744	384
849 Incuba Brown (Emprendimiento)	400	200	733	533
1110124000 20 Coordinac.y Ejecución de las Actividades de la Secretaría				
600 Habilitaciones Industria y comercio (Habilitación)	500	250	693	443
601 Habilitacion puestos de ferias (Habilitación)	66	34	82	48
602 Autorizacion de publicidad (Habilitación)	400	200	609	409
603 Insp.Comprobaciones (Actas)	2.700	1.300	1.238	-62
604 Insp.Notificaciones (Actas)	1.400	700	2.830	2.130
605 Insp.Liq.nocturnidad (Notificaciones)	1.600	800	1.581	781
606 Bromat.comprobaciones (Actas)	400	150	478	328
607 Bromat.Actas comiso (Actas)	40	20	23	3
608 Bromat.Not.de inspec. (Notificaciones)	4.600	2.200	4.016	1.816
609 Bromat.mtras laborat. (Muestras)	300	150	575	425


SITUACIÓN ECONÓMICO-FINANCIERA


29/02/2024 11:09

Del 02/01/2023 al 30/06/2023


Ejercicio: 2023

Evolución de las principales metas de programas	Programado en el año	Programado Ene-Jun 2023	Ejecutado Ene-Jun 2023	Diferencia
1110125000 20 Agencia de Política Ambiental y Desarrollo Sustentable				
1115 Biodiversidad Urbana (Actividades)	32	16	32	16
1261 Disposición de Pilas y Baterías (Kilogramos)	1.000	500	808	308
183 Educación ambiental (Capacitaciones)	24	12	24	12
184 Residuos eléctricos y electrónicos (Tonelada)	10	5	5	0
185 Control de denuncias (Actuaciones)	600	290	600	310
186 Control diario sector industrial (Controles diarios)	600	300	600	300
187 Monitoreo aguas superficiales Sector industrial (Muestreo)	72	36	72	36
189 Monitoreo aguas subterráneas Sector industrial (Muestreo)	12	6	12	6
427 Monitoreo cursos de agua superficie (PH O2 Temp. y conduc. (Monitoreos)	60	30	60	30
428 Muestreo de análisis de suelos (Muestreo)	8	0	0	0
610 Mon.efluentes industriale (Muestreo)	12	6	12	6


Stagno Maria de los Angeles
Tesorera General


Ma. Eleonora Orsoni
CONTADORA GENERAL
Municipalidad de Alte. Brown


Dr. Miguel Ernesto Farienza
Secretario de Economía y Hacienda


Dr. Mariano Cascallares
Intendente Municipal